Statinio statybos techninės priežiūros paslaugos - Instrukcija tiekėjams

Pasiūlymo sukūrimo etapai

Langas	Etapas
I. Kainos pasiūlymas	Pagrindinis pasiūlymo langas
II. Kokybės kriterijai	Ekonominio naudingumo kriterijai
III. Subtiekimas	Subtiekėjų, specialistų sąrašas
IV. Atsakingi asmenys	Atsakingų asmenų sąrašas
V. Konfidencialumas	Pasiūlymo konfidencialioji dalis

I. Kainos pasiūlymas

KAINOS PASIŪLYMO LANGAS

1 žingsnis

Pažymime, kad norime dalyvauti konkurse:

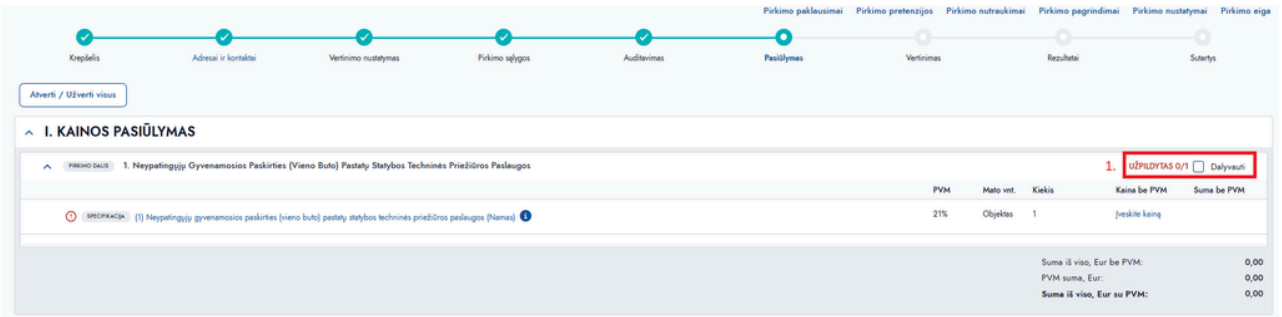

2 žingsnis

Norint, kad atvaizduotų ir apskaičiuotų pasiūlymo sumą, turime pasirinkti “Įvesti kainą” speicifikacijos eilutėje:

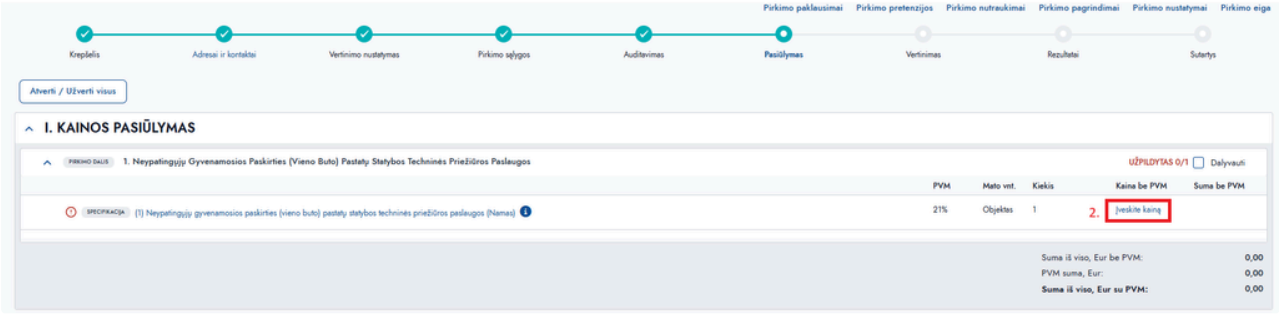

3 žingsnis

Nurodome valandų skaičius statybos techninei priežiūrai, val.:

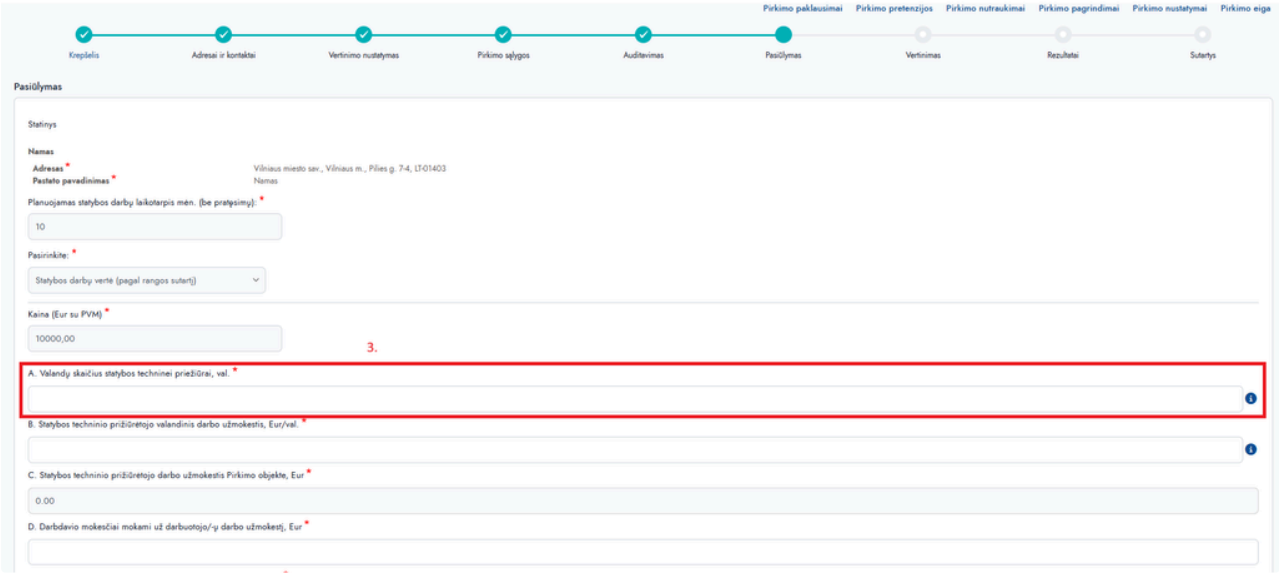

PASTABA. Turi būti lygi pirkėjo įvestai vertei, kurią galima nustatyti išstudijavus pridėtus dokumentus.

4 žingsnis

Nurodome statybos techninio prižiūrėtojo valandinis darbo užmokestį, Eur/val.

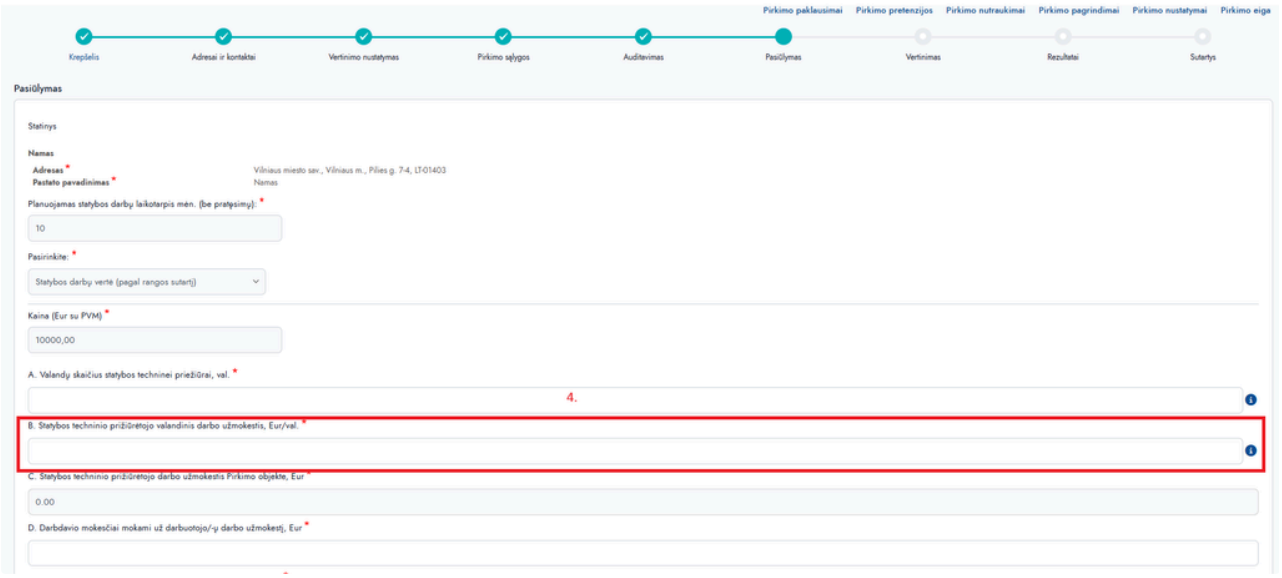

PASTABA. Vertė turi būti lygi arba didesnė nei 5.66.

5 žingsnis

Nurodome darbdavio mokesčius, kurie mokami už darbuotojo/-ų darbo užmokestį, Eur:

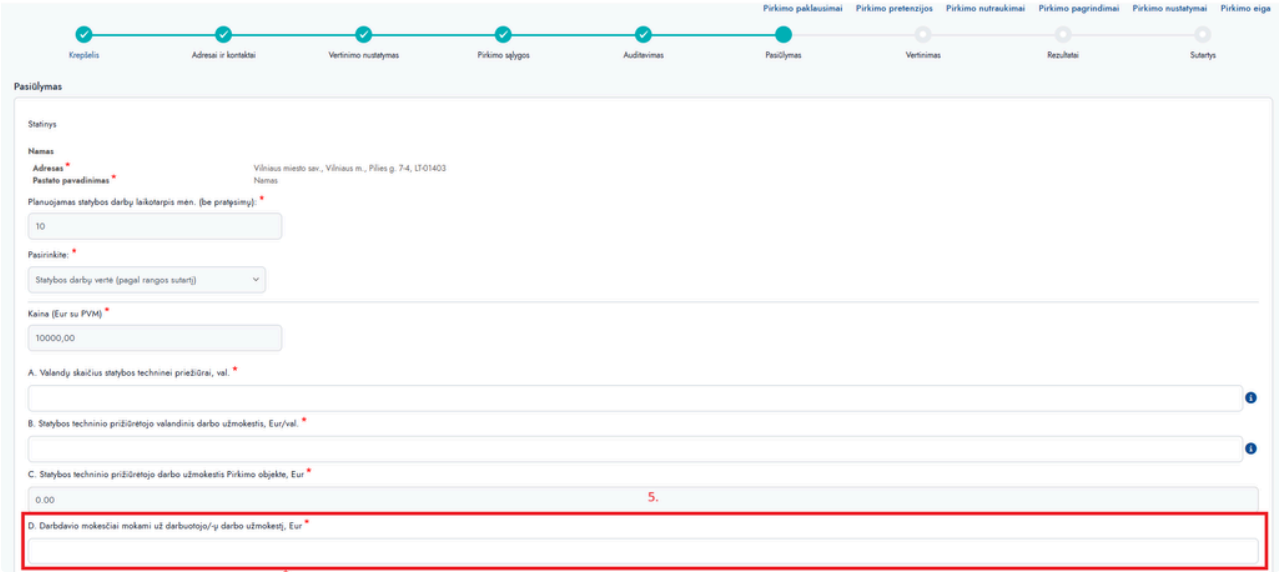

6 žingsnis

Nurodome privalomą civilinės atsakomybės draudimą(jei privaloma), Eur:



7 žingsnis

Nurodome sutarties įvykdymo užtikrinimą (jei privaloma), Eur:



8 žingsnis

Nurodome transporto išlaidas, Eur:



9 žingsnis

Nurodome administravimo išlaidas (ryšių, programinės įrangos, kanceliarinės komunalinės ir kt. išlaidos), Eur:



10 žingsnis

Nurodome pelną, Eur:



11 žingsnis

Nurodome kitas išlaidas (jei taikoma), Eur:



12 žingsnis

Norint pateikti pasiūlymo kainą, spaudžiame mygtuką “Saugoti”:



II. Ekonominio naudingumo kriterijai (jei yra)

KOKYBĖS KRITERIJAI

1 žingsnis

Nurodome naudojamą bent 1 aplinkos apsaugos priemonę:

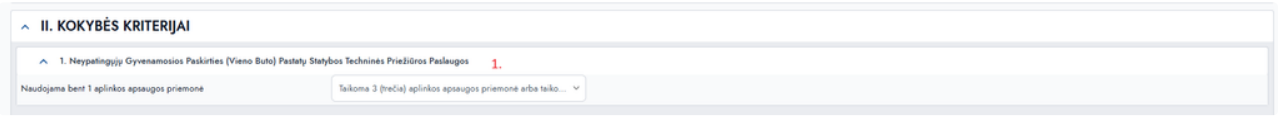

III. Subtiekimas

SUBTIEKIMAS

Šioje dalyje galite pažymėti ir įvesti subtiekėjus ir specialistus, kuriuos įtraukiate į dalyvavimą sutarties vykdyme.

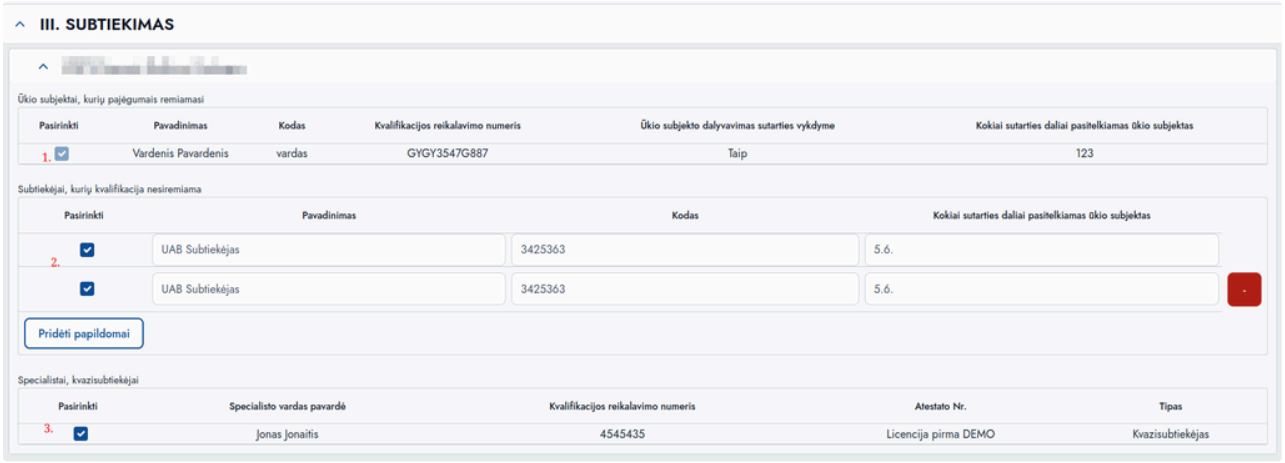

1 žingsnis

Jeigu sistemoje yra įvesti ūkio subjektai, kurių pajėgumais remiatės, jie bus automatiškai įtraukti ir varnelės nuimti negalėsite:

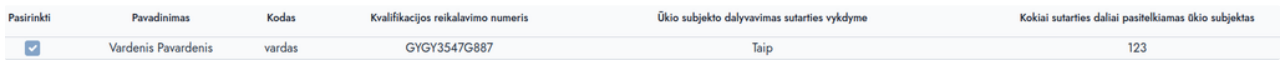

2 žingsnis

Subtiekėjus, kurių kvalifikacija nesiremiate, galite įvesti spausdami “Pridėti papildomai”. Pažymėdami varnele subjektus įtrauksite į dalyvavimą sutarties vykdyme.



Jeigu norite pašalinti savo įvestą subtiekėją, spauskite ant pašalinimo mygtuko:



3 žingsnis

Specialistus ir kvazisubtiekėjus, jeigu jie yra, galite pažymėti varnele pasirinktinai:

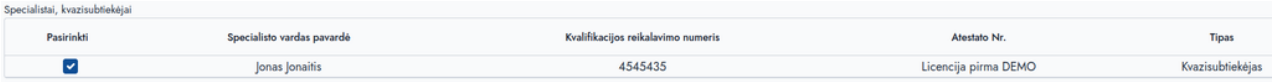

IV. Atsakingi asmenys

ATSAKINGI ASMENYS

1 žingsnis

Nurodomas tiekėjo už pirkimo sutarties vykdymo priežiūrą atsakingas asmuo:



2 žingsnis

Nurodomas tiekėjo kontaktinis asmuo:

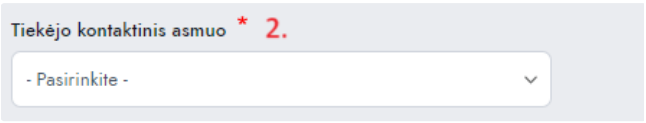

Laukeliai yra privalomi. Nenurodžius atsakingų asmenų, sistema neleis pateikti pasiūlymo.

V. Konfidencialumas

KONFIDENCIALUMAS

1 žingsnis

Nurodome konfidencialią pasiūlymo dalį:

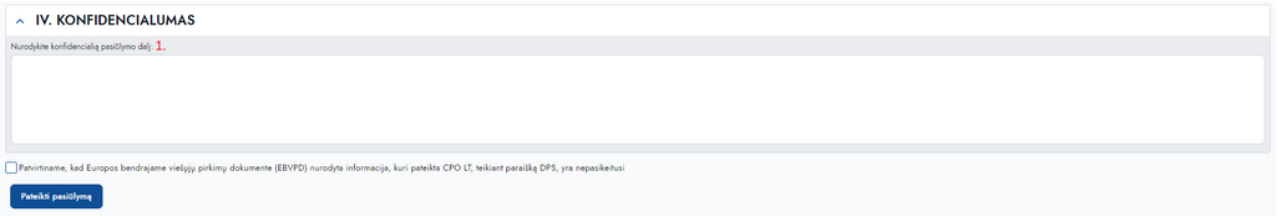

2 žingsnis

Pažymime ir patvirtiname, kad Europos bendrajame viešųjų pirkimų dokumente (EBVPD) nurodyta informacija, kuri pateikta CPO LT, teikiant paraišką DPS, yra nepasikeitusi:

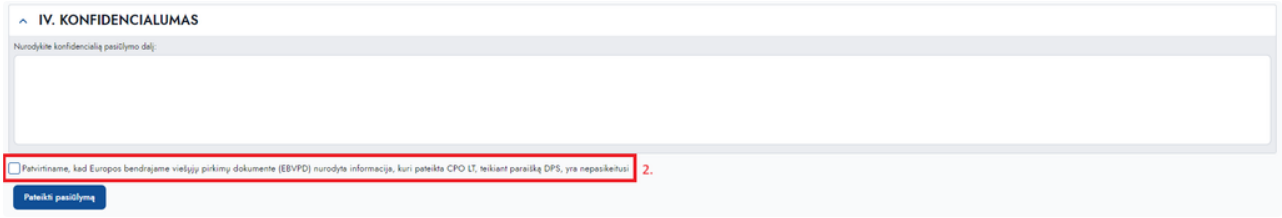

3 žingsnis

Užpilžius reikalingą informaciją, spaudžiame mygtuką “Pateikti pasiūlymą”:

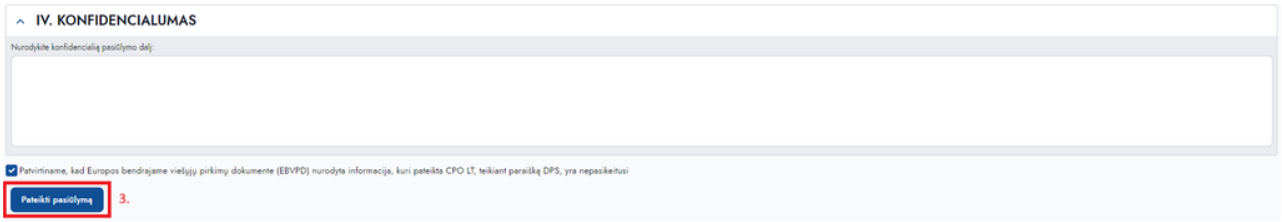

4 žingsnis

Paspaudus mygtuką “Pateikti pasiūlymą”, sistema dar kartą paprašys patvirtinti ar norime pateikti pasiūlymą:

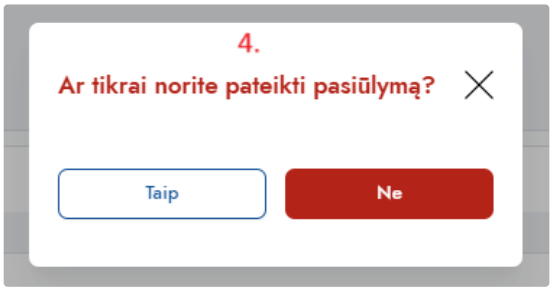

Apie sėkmingą pasiūlymo pateikimą, jus informuos sistema:

