Specializuotos patalynės nuoma su skalbimu - Instrukcija tiekėjams

Pasiūlymo sukūrimo etapai

Langas	Etapas
I. Kainos pasiūlymas	Pagrindinis pasiūlymo langas
II. Specifikacijos komplektacija	Siūlomų kainų įvedimas specifikacijos komplektacijos dalyje
III. Kokybės kriterijai	Ekonominio naudingumo kriterijai
IV. Subtiekimas	Subtiekėjų, specialistų sąrašas
V. Atsakingi asmenys	Atsakingų asmenų sąrašas
VI. Konfidencialumas	Pasiūlymo konfidencialioji dalis
VII. Pasiūlymo pateikimas	Pasiūlymo išsaugojimas

I Kainos pasiūlymo langas

KAINOS PASIŪLYMO LANGAS

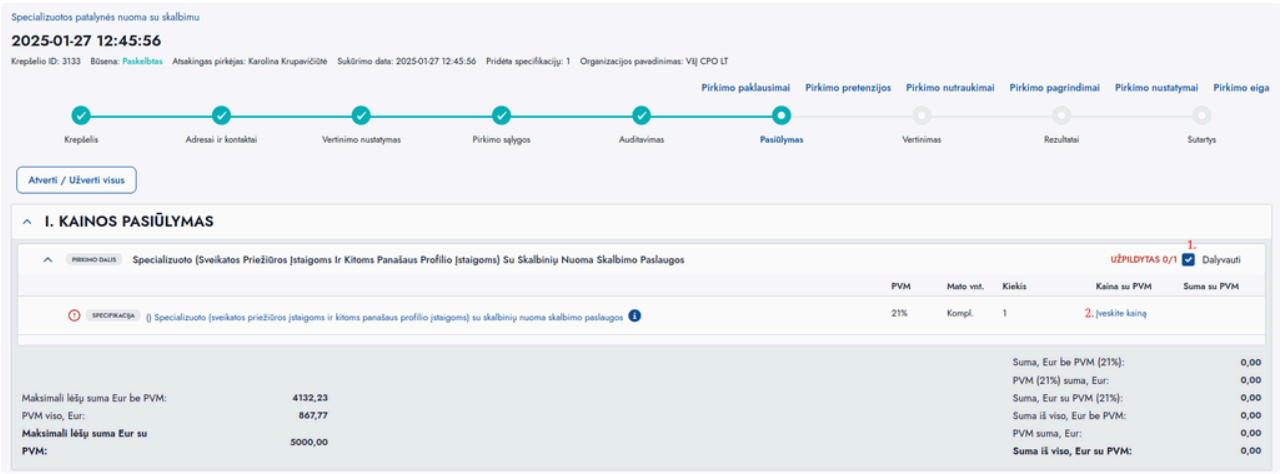

1 žingsnis

Pažymėkite “Dalyvauti”, kad būtų galima pateikti pasiūlymą (nepažymėjus varnelės pasiūlymo pateikti nepavyks).



2 žingsnis

Spauskite “Įveskite kainą” arba ant specifikacijos pavadinimo - būsite nukreipti į specifikacijos komplektacijos langą, kur reikės nurodyti siūlomas paslaugų kainas.

II - Specifikacijos komplektacijos langas

Šiame lange turite suvesti siūlomas paslaugų kainas.

SPECIFIKACIJOS KOMPLEKTACIJOS LANGAS





1 žingsnis, 2 žingsnis ir 3 žingsnis

įveskite “Paslaugos kaina už mato vienetą (įkainis), EUR be PVM” visoms paslaugoms komplektacijos lange:

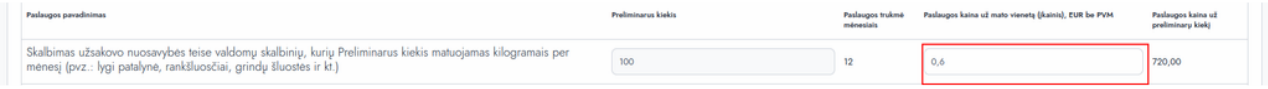

4 žingsnis

Kai įvesite siūlomas kainas visoms paslaugoms specifikacijos komplektacijoje, spauskite “Saugoti” ir grįšite į pagrindinį pasiūlymo (Kainos pasiūlymo) langą.



Suvedus kainas visoms visų Rinkinių prekėms pagrindiniame pasiūlymo lange:

- bus rodoma pasiūlymo kiekvieno Rinkinio “Kaina su PVM” (1.) ir “Suma su PVM” (2.) (Kaina su PVM dauginama su Kiekiu);
- “Suma iš viso, Eur su PVM” (3.) neturi viršyti sumos “Maksimali lėšų suma Eur su PVM:” (4.), kitaip pasiūlymas bus atmestas.

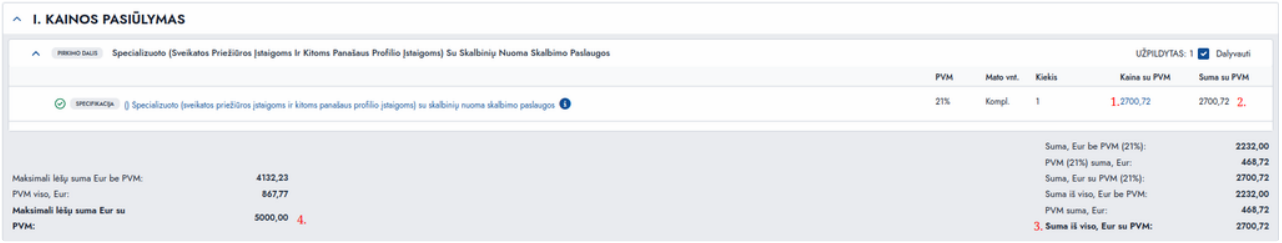

III Ekonominio naudingumo kriterijai (jei yra)

KOKYBĖS KRITERIJAI

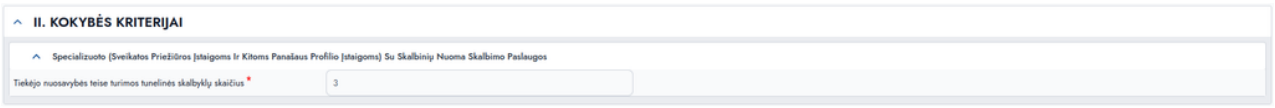

1 žingsnis

“Tiekėjo nuosavybės teise turimos tunelinės skalbyklų skaičius” laukelis užpildomas automatiškai (imami tiekėjo pateikti ir modulio administratoriaus suvesti duomenys; jeigu tiekėjas nori pakeisti reikšmę, tai gali padaryti modulio administratoriui pateikęs naują informaciją):

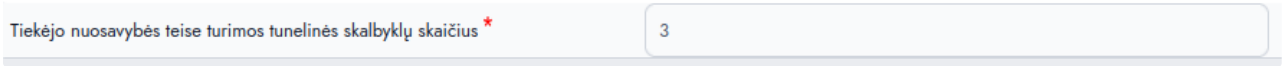

SVARBU: nurodytos kokybės kriterijaus reikšmės dalyvauja vertinant pasiūlymą (pasiūlymas vertinamas balais) - tai lemia, kuris tiekėjas laimės.

IV Subtiekimas

SUBTIEKIMAS

Šioje dalyje galite pažymėti ir įvesti subtiekėjus ir specialistus, kuriuos įtraukiate į dalyvavimą sutarties vykdyme.

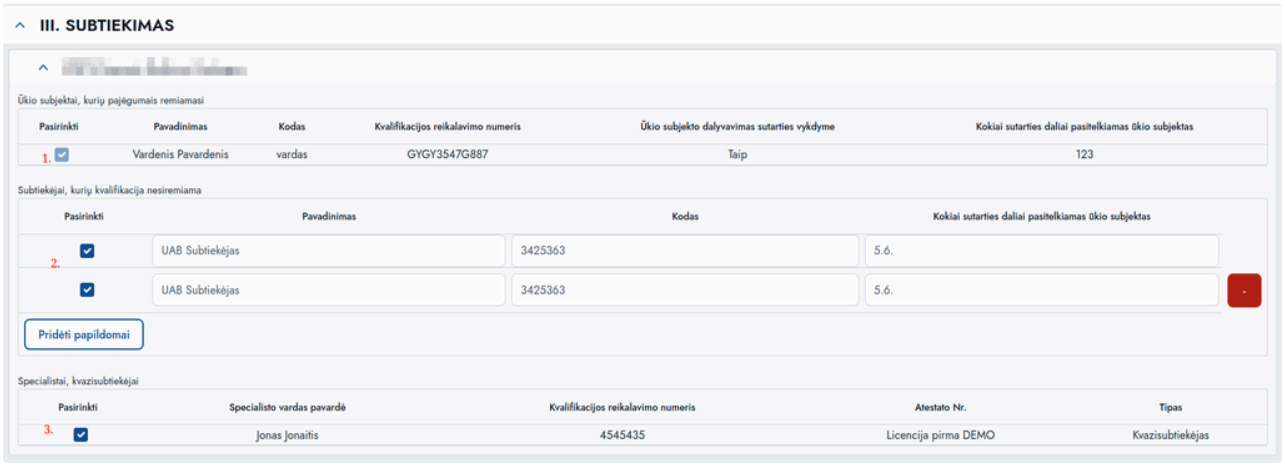

1 žingsnis

Jeigu sistemoje yra įvesti ūkio subjektai, kurių pajėgumais remiatės, jie bus automatiškai įtraukti ir varnelės nuimti negalėsite:

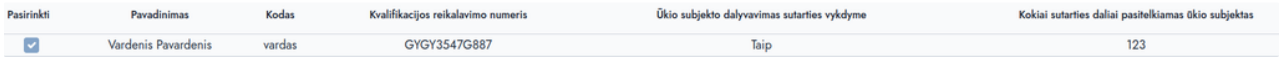

2 žingsnis

Subtiekėjus, kurių kvalifikacija nesiremiate, galite įvesti spausdami “Pridėti papildomai”. Pažymėdami varnele subjektus įtrauksite į dalyvavimą sutarties vykdyme.



Jeigu norite pašalinti savo įvestą subtiekėją, spauskite ant pašalinimo mygtuko:



3 žingsnis

Specialistus ir kvazisubtiekėjus, jeigu jie yra, galite pažymėti varnele pasirinktinai:

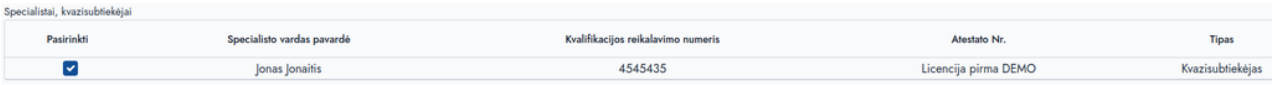

V Atsakingi asmenys

ATSAKINGI ASMENYS

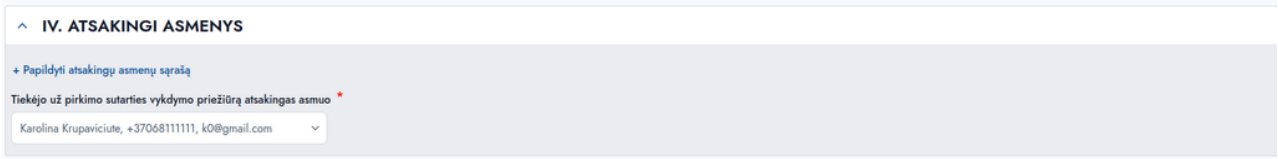

Pasirinkite atsakingus asmenis iš išskleidžiamo sąrašo (pasirinkite visiems laukeliams, jeigu jų yra daugiau negu vienas).

VI Konfidencialumas

KONFIDENCIALUMAS

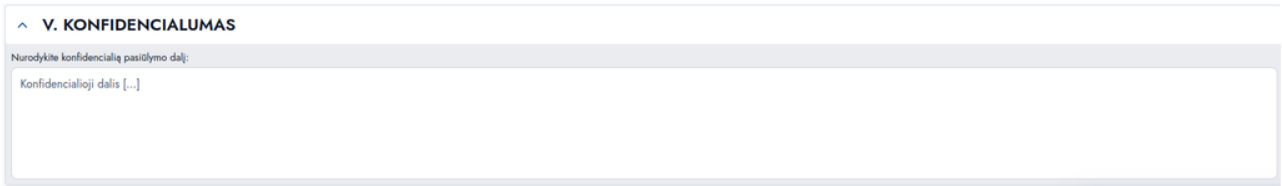

Įrašykite konfidencialią pasiūlymo dalį, jeigu tokia yra.

VII Pasiūlymo pateikimas

PASIŪLYMO PATEIKIMAS

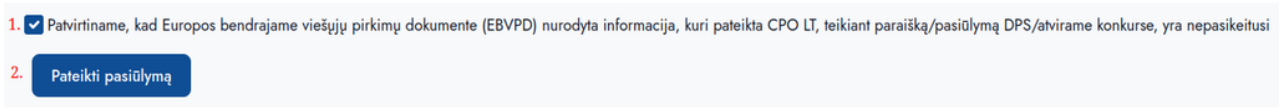

1 žingsnis

Patvirtinkite pažymėdami varnele, kad Europos bendrajame viešųjų pirkimų dokumente (EBVPD) nurodyta informacija, kuri pateikta CPO LT, teikiant paraišką/pasiūlymą DPS/atvirame konkurse, yra nepasikeitusi.

1 žingsnis

Dar kartą pasitikrinę visą suvestą pasiūlymo informaciją, paspauskite “Pateikti pasiūlymą”.

Sistema paprašys patvirtinti, kad tikrai norite patvirtinti pasiūlymą. Spauskite taip, jeigu pasitikrinote, kad visa informacija teisinga ir pasiūlymą pateikti norite:



Paspaudus “Taip”, sistema parodys pranešimą, kad pasiūlymas pateiktas:

