Skalbimo paslaugos - Instrukcija tiekėjams

Pasiūlymo sukūrimo etapai

Langas	Etapas
I. Kainos pasiūlymas	Pagrindinis pasiūlymo langas
II. Kokybės kriterijai	Ekonominio naudingumo kriterijai
III. Subtiekimas	Subtiekėjų, specialistų sąrašas
IV. Atsakingi asmenys	Atsakingų asmenų sąrašas
V. Konfidencialumas	Pasiūlymo konfidencialioji dalis
VI. Pasiūlymo pateikimas	Pasiūlymo išsaugojimas

I Kainos pasiūlymo langas

Šiame lange turite nurodyti siūlomas kainas.

KAINOS PASIŪLYMO LANGAS

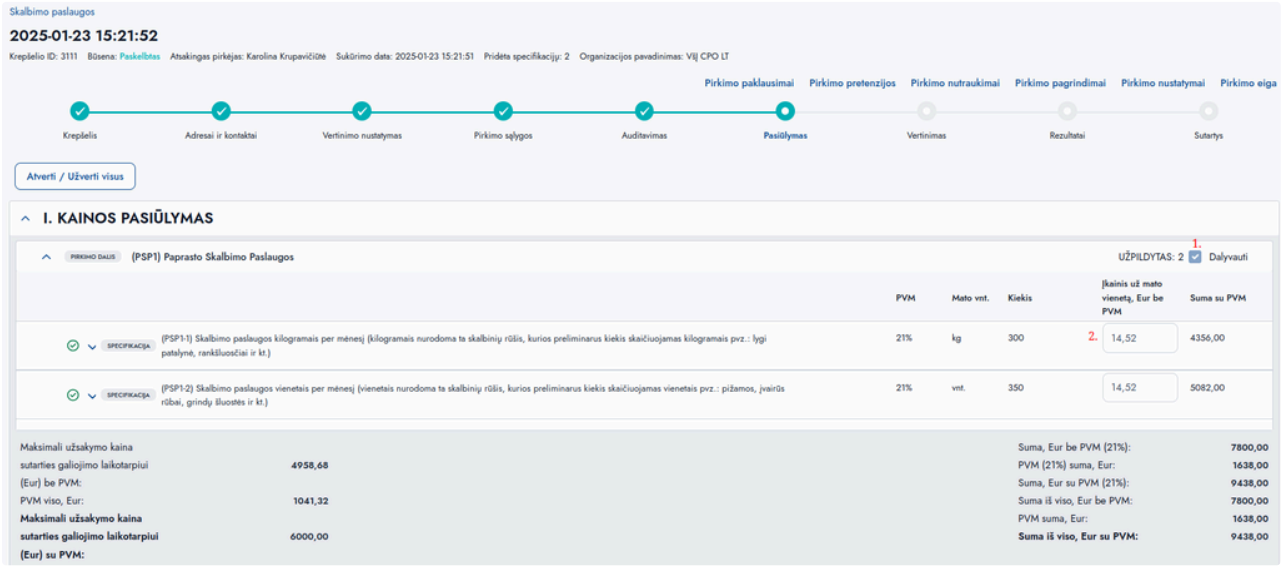

1 žingsnis

Varnelė “Dalyvauti” uždėta automatiškai - dalyvavimas privalomas ir nuimti varnelės negalima:



2 žingsnis

“Įkainis už mato vnt., Eur be PVM” įvestas automatiškai (kainos buvo pateiktos pasirašant preliminarią sutartį):

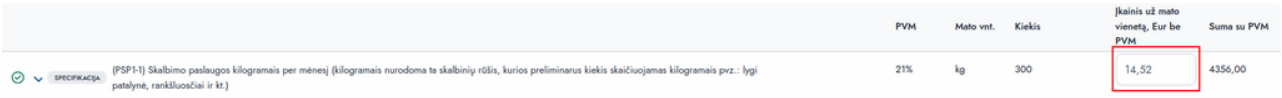

SVARBU: tiekėjo automatiškai įrašyta maksimali kaina yra kintanti: kaną galima koreguoti į mažesnį įkainį, bet negalima koreguoti į didesnį įkainį.

Paskaičiuojamos kainos / sumos kainų pasiūlymo lange:

- rodomas pasiūlymo kiekvienos specifikacijos “Įkainis už mato vienetą, Eur be PVM” (1.), “Suma su PVM” (2.) (Įkainis už mato vienetą, Eur be PVM dauginamas su Kiekiu ir pridedamas PVM);
- bendra visų specifikacijos kiekių suma - “Suma iš viso, Eur su PVM” (3.) , kuri neturi viršyti “Maksimali užsakymo kaina sutarties galiojimo laikotarpiui (Eur) su PVM” (4.).

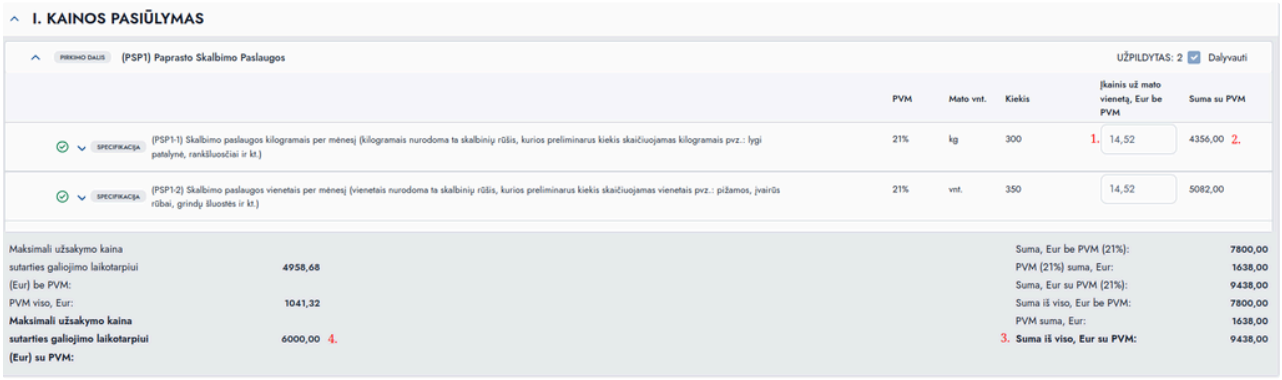

II Ekonominio naudingumo kriterijai (jei yra)

KOKYBĖS KRITERIJAI

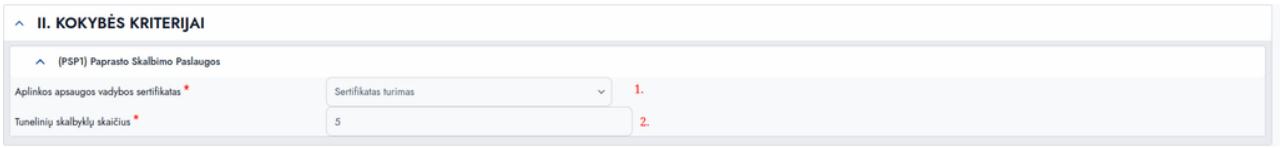

1 žingsnis

Aplinkos apsaugos vadybos sertifikato laukelis užpildomas automatiškai (imami tiekėjo pateikti ir modulio administratoriaus suvesti duomenys; jeigu tiekėjas nori pakeisti reikšmę, tai gali padaryti modulio administratoriui pateikęs naują informaciją):



2 žingsnis

Tunelių skalbyklų skaičiaus laukelis užpildomas automatiškai (imami tiekėjo pateikti ir modulio administratoriaus suvesti duomenys; jeigu tiekėjas nori pakeisti reikšmę, tai gali padaryti modulio administratoriui pateikęs naują informaciją):



SVARBU: nurodytos kokybės kriterijaus reikšmės dalyvauja vertinant pasiūlymą (pasiūlymas vertinamas balais) - tai lemia, kuris tiekėjas laimės.

III Subtiekimas

SUBTIEKIMAS

Šioje dalyje galite pažymėti ir įvesti subtiekėjus ir specialistus, kuriuos įtraukiate į dalyvavimą sutarties vykdyme.

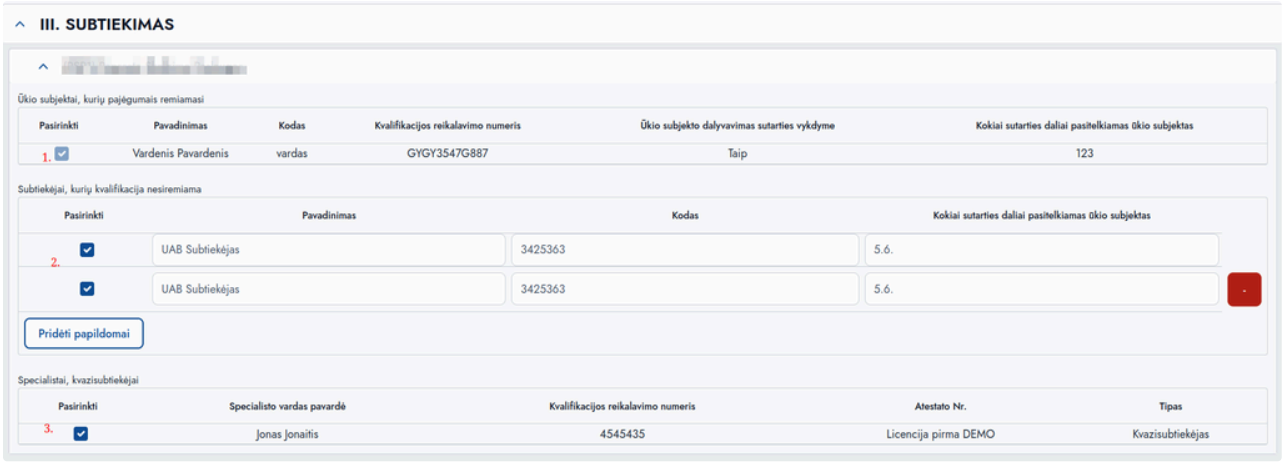

1 žingsnis

Jeigu sistemoje yra įvesti ūkio subjektai, kurių pajėgumais remiatės, jie bus automatiškai įtraukti ir varnelės nuimti negalėsite:

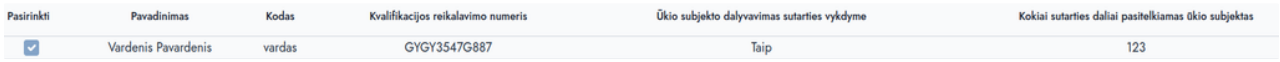

2 žingsnis

Subtiekėjus, kurių kvalifikacija nesiremiate, galite įvesti spausdami “Pridėti papildomai”. Pažymėdami varnele subjektus įtrauksite į dalyvavimą sutarties vykdyme.

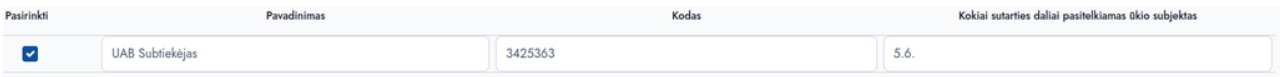

Jeigu norite pašalinti savo įvestą subtiekėją, spauskite ant pašalinimo mygtuko:



3 žingsnis

Specialistus ir kvazisubtiekėjus, jeigu jie yra, galite pažymėti varnele pasirinktinai:

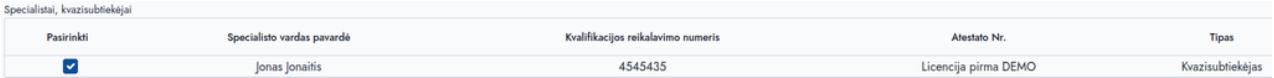

IV Atsakingi asmenys

ATSAKINGI ASMENYS

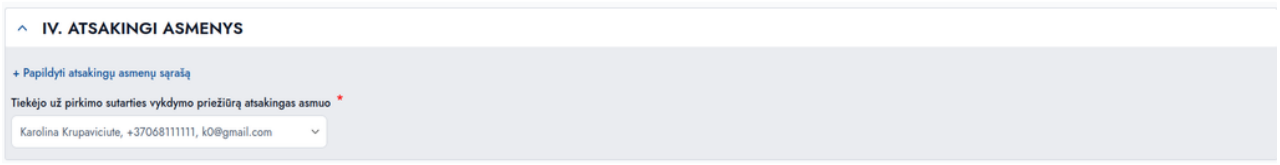

Pasirinkite atsakingus asmenis iš išskleidžiamo sąrašo (pasirinkite visiems laukeliams, jeigu jų yra daugiau negu vienas).

V Konfidencialumas

KONFIDENCIALUMAS

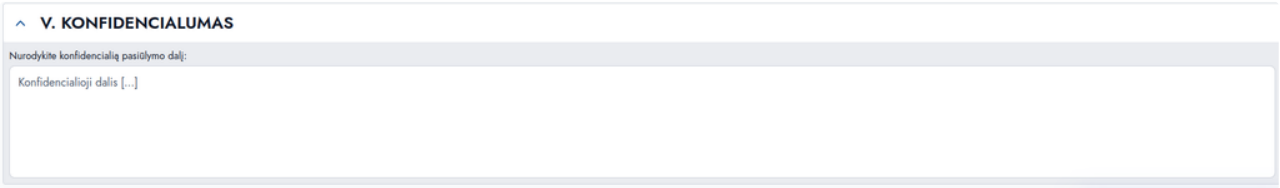

Įrašykite konfidencialią pasiūlymo dalį, jeigu tokia yra.

VI Pasiūlymo pateikimas

PASIŪLYMO PATEIKIMAS

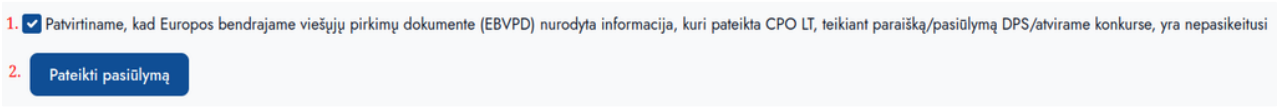

1 žingsnis

Patvirtinkite pažymėdami varnele, kad Europos bendrajame viešųjų pirkimų dokumente (EBVPD) nurodyta informacija, kuri pateikta CPO LT, teikiant paraišką/pasiūlymą DPS/atvirame konkurse, yra nepasikeitusi.

1 žingsnis

Dar kartą pasitikrinę visą suvestą pasiūlymo informaciją, paspauskite “Pateikti pasiūlymą”.

Sistema paprašys patvirtinti, kad tikrai norite patvirtinti pasiūlymą. Spauskite taip, jeigu pasitikrinote, kad visa informacija teisinga ir pasiūlymą pateikti norite:



Paspaudus “Taip”, sistema parodys pranešimą, kad pasiūlymas pateiktas:

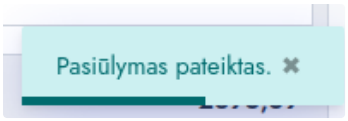
Pasiūlymas pateiktas. ✖