Negyvenamų pastatų rangos darbai - Instrukcija tiekėjams

Pasiūlymo sukūrimo etapai

Langas	Etapas
I. Kainos pasiūlymas ir II. Kokybės kriterijai	Pagrindinis pasiūlymo langas ir Ekonominio naudingumo kriterijai
II. Subtiekimas	Subtiekėjų, specialistų sąrašas
III. Atsakingi asmenys	Atsakingų asmenų sąrašas
IV. Konfidencialumas	Pasiūlymo konfidencialioji dalis
V. Pasiūlymo pateikimas	Pasiūlymo išsaugojimas

I Kainos pasiūlymas ir II Ekonominio naudingumo kriterijai (jei yra)

KAINOS PASIŪLYMAS IR KOKYBĖS KRITERIJAI

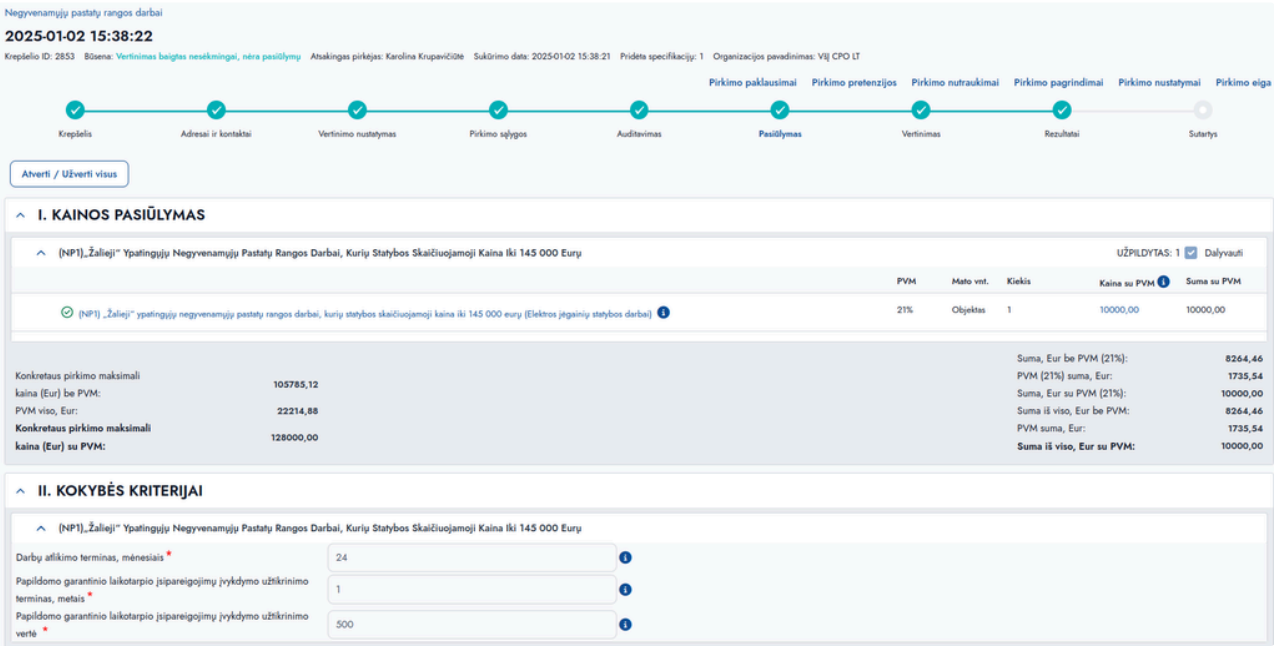

1 žingsnis

Pažymėkite “Dalyvauti”, kad būtų galima pateikti pasiūlymą (nepažymėjus varnelės pasiūlymo pateikti nepavyks).



2 žingsnis

Suveskite Kokybės kriterijus:



- “Darbų atlikimo terminas, mėnesiais” reikšmė turi būti tarp “Pirkimo sąlygose” nurodytų “Minimalus darbų atlikimo terminas, mėnesiais” ir “Maksimalus darbų atlikimo terminas, mėnesiais“;
- “Papildomo garantinio laikotarpio įsipareigojimų įvykdymo užtikrinimo terminas, metais” reikšmė turi būti tarp 0 ir 5;
- “Papildomo garantinio laikotarpio įsipareigojimų įvykdymo užtikrinimo vertė” turi būti ne daugiau, kaip 10 proc. pasiūlymo kainos. Laukelis bus validuojamas suvedus “Kaina su PVM” Objekto komplektacijoje.
- jeigu bet kuris kokybės kriterijų laukelis neatitiks validacijos, bus rodoma validacijos klaida.

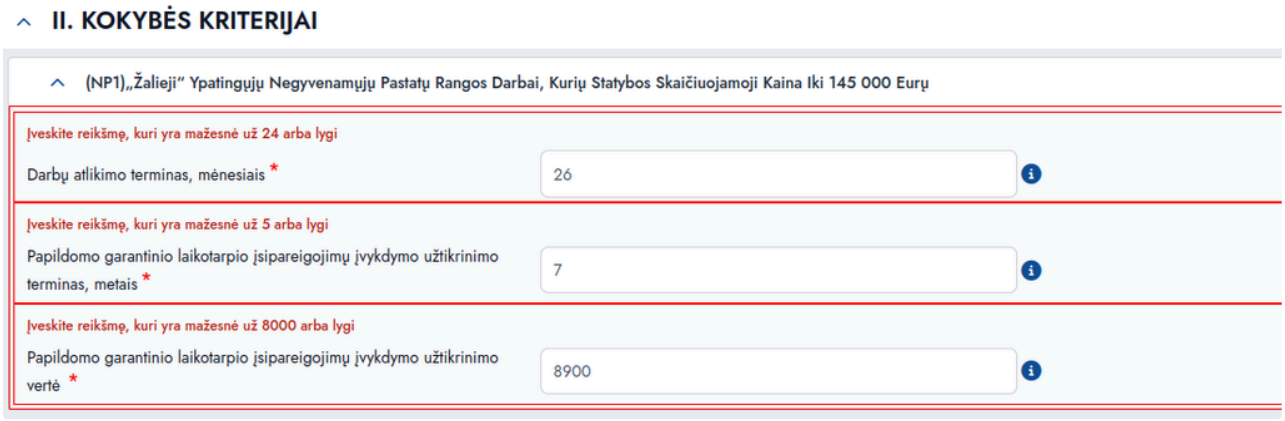

SVARBU: nurodyta kokybės kriterijaus reikšmė dalyvauja vertinant pasiūlymą (pasiūlymas vertinamas balais) - tai lemia, kuris tiekėjas laimės.

3 žingsnis

Įveskite pasiūlymo kainą, spauskite ant 0,00 (“Įveskite kainą”, kai nepažymėta “Dalyvauti”) arba objekto pavadinimo - busite nukreipti į objekto komplektacijos langą, kur reikės nurodyti pasiūlymo kainą ir suvesti Kalendorinį darbų vykdymo grafiką:

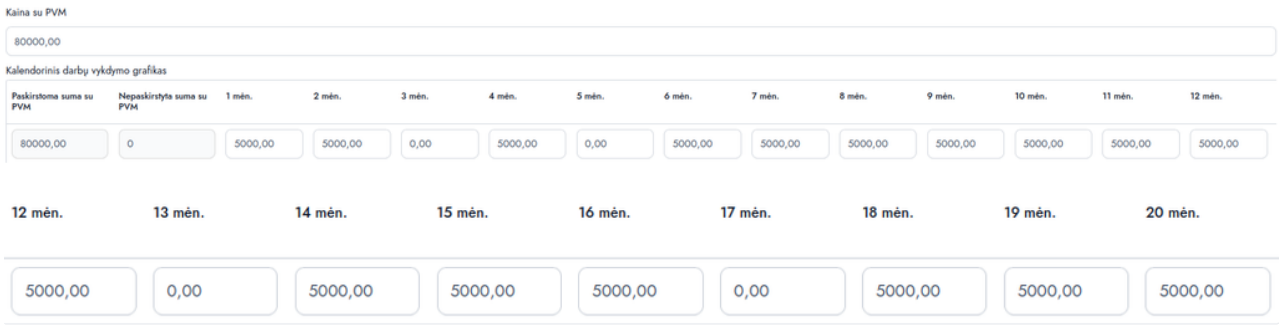

- “Kaina su PVM” laukelyje suma turi būti išskirstyta į mokėjimus kas mėn., per tiek mėnesių, kiek nurodyta laukelyje “Darbų atlikimo terminas, mėnesiais” pagrindiniame pasiūlymo lange;
- mokėjimai/sumos gali būti 0, jeigu kitais mėnesiais išskirstoma likusi suma;
- “Nepaskirstyta suma su PVM” turi likti 0.

SVARBU: jeigu “Kaina su PVM” Objekto komplektacijoje bus nurodyta pirmiau negu nurodytas Darbų atlikimo terminas, bus rodoma validacijos klaida ir reiks grįžti į pagrindinė pasiūlymo langą ir suvesti Kokybės kriterijus:



4 žingsnis

Suvedus pasiūlymo kainą ir paskirsčius sumą Kalendoriniame darbų vykdymo grafike, spauskite “Saugoti”:



Suvedus kainos pasiūlymą ir išsaugojus, pagrindiniame pasiūlymo lange bus rodoma pasiūlymo kaina be PVM ir su PVM:

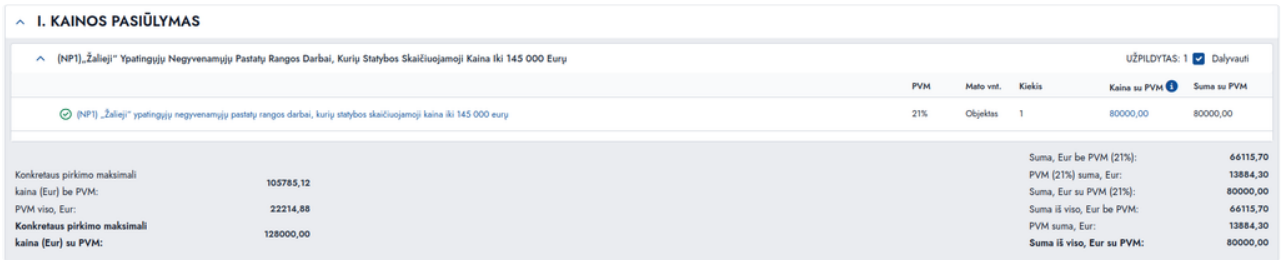

II Subtiekimas

SUBTIEKIMAS

Šioje dalyje galite pažymėti ir įvesti subtiekėjus ir specialistus, kuriuos įtraukiate į dalyvavimą sutarties vykdyme.

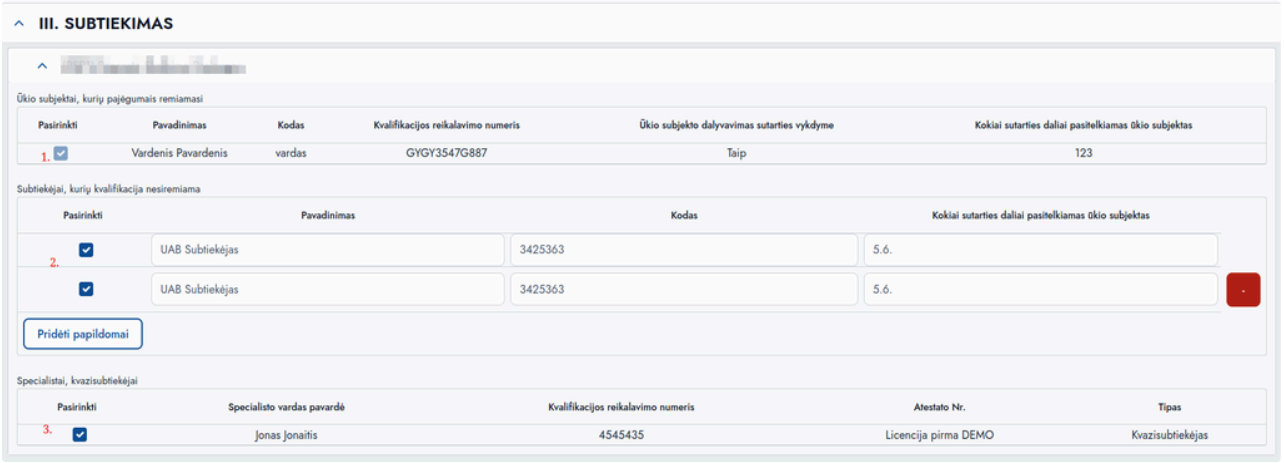

1 žingsnis

Jeigu sistemoje yra įvesti ūkio subjektai, kurių pajėgumais remiatės, jie bus automatiškai įtraukti ir varnelės nuimti negalėsite:

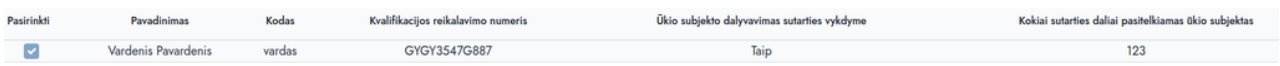

2 žingsnis

Subtiekėjus, kurių kvalifikacija nesiremiate, galite įvesti spausdami “Pridėti papildomai”. Pažymėdami varnele subjektus įtrauksite į dalyvavimą sutarties vykdyme.



Jeigu norite pašalinti savo įvestą subtiekėją, spauskite ant pašalinimo mygtuko:



3 žingsnis

Specialistus ir kvazisubtiekėjus, jeigu jie yra, galite pažymėti varnele pasirinktinai:

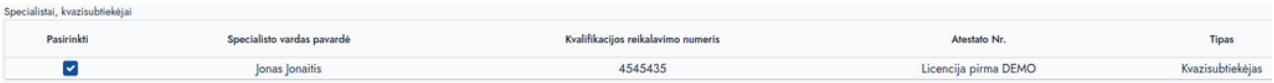

III Atsakingi asmenys

ATSAKINGI ASMENYS

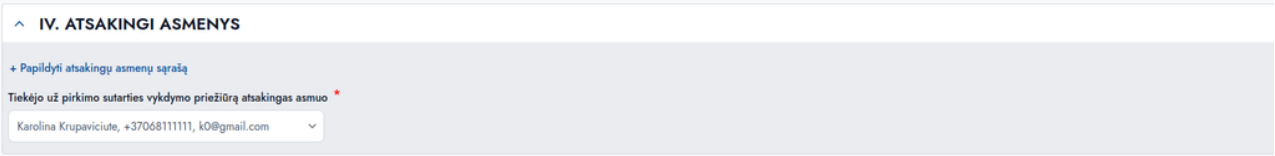

Pasirinkite atsakingus asmenis iš išskleidžiamo sąrašo (pasirinkite visiems laukeliams, jeigu jų yra daugiau negu vienas).

IV Konfidencialumas

KONFIDENCIALUMAS

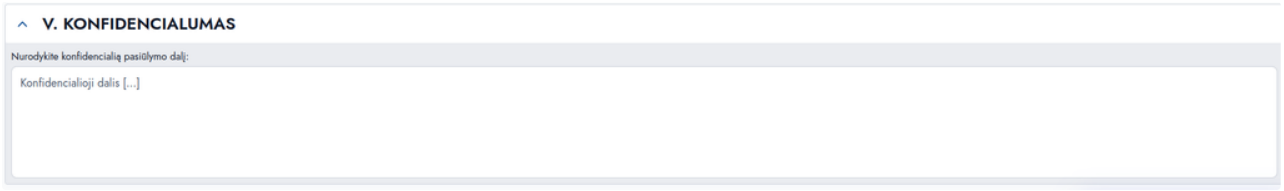

Įrašykite konfidencialią pasiūlymo dalį, jeigu tokia yra.

V Pasiūlymo pateikimas

PASIŪLYMO PATEIKIMAS

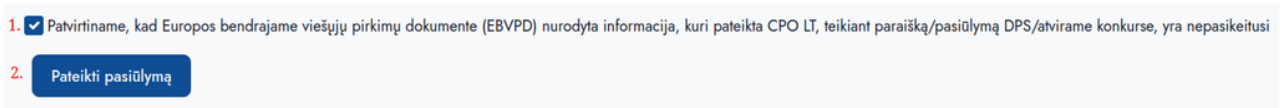

1 žingsnis

Patvirtinkite pažymėdami varnele, kad Europos bendrajame viešųjų pirkimų dokumente (EBVPD) nurodyta informacija, kuri pateikta CPO LT, teikiant paraišką/pasiūlymą DPS/atvirame konkurse, yra nepasikeitusi.

1 žingsnis

Dar kartą pasitikrinę visą suvestą pasiūlymo informaciją, paspauskite “Pateikti pasiūlymą”.

Sistema paprašys patvirtinti, kad tikrai norite patvirtinti pasiūlymą. Spauskite taip, jeigu pasitikrinote, kad visa informacija teisinga ir pasiūlymą pateikti norite:

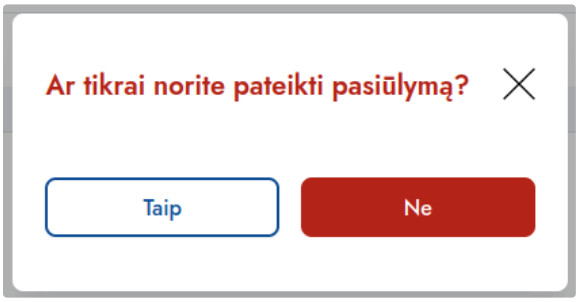

Paspaudus “Taip”, sistema parodys pranešimą, kad pasiūlymas pateiktas:

