Mobilieji telefonai pagal nacionalinio saugumo reikalavimus - Instrukcija tiekėjams

Pasiūlymo sukūrimo etapai

Langas	Etapas
I. Kainos pasiūlymas	Pagrindinis pasiūlymo langas
II. Specifikacijos komplektacija	Siūlomų kainų įvedimas specifikacijos komplektacijos dalyje
III. Kokybės kriterijai	Ekonominio naudingumo kriterijai
IV. Subtiekimas	Subtiekėjų, specialistų sąrašas
V. Atsakingi asmenys	Atsakingų asmenų sąrašas
VI. Konfidencialumas	Pasiūlymo konfidencialioji dalis
VII. Pasiūlymo pateikimas	Pasiūlymo išsaugojimas

I Kainos pasiūlymo langas

KAINOS PASIŪLYMO LANGAS

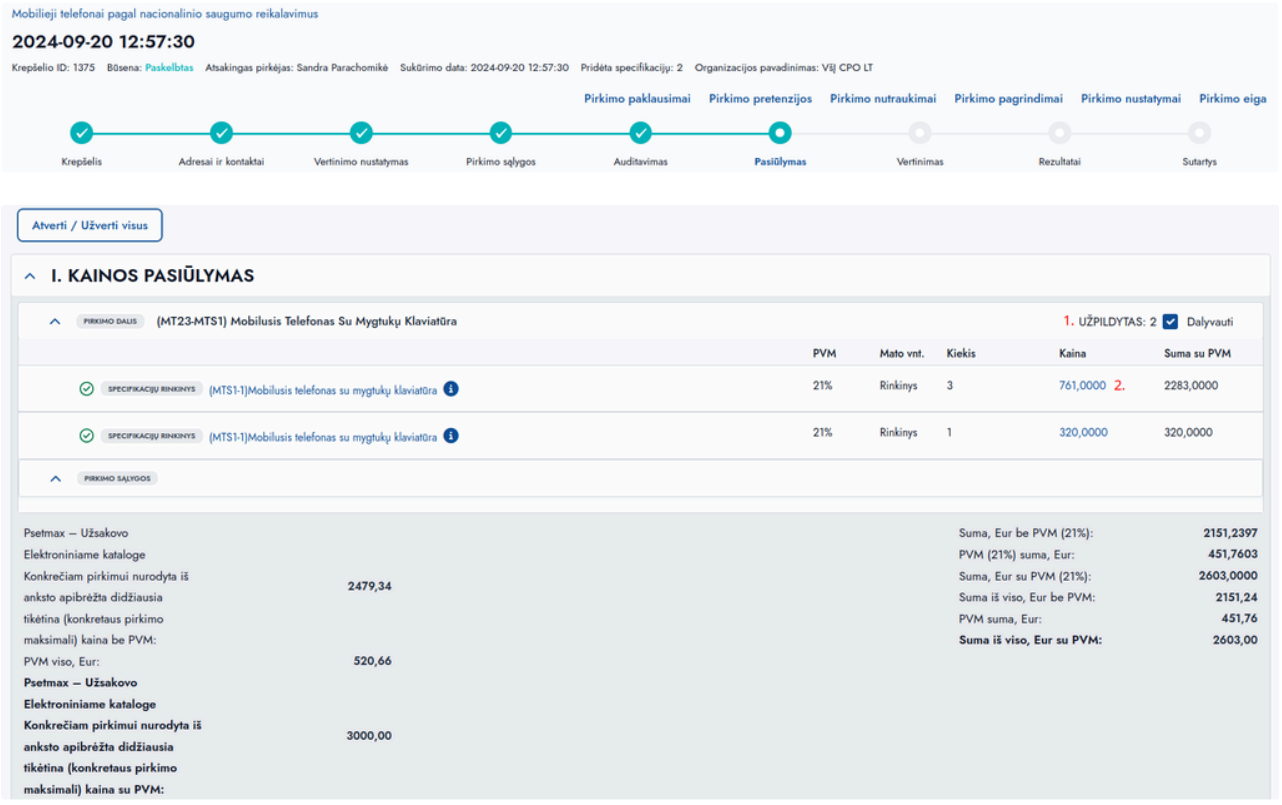

1 žingsnis

Pažymėkite “Dalyvauti”, kad būtų galima pateikti pasiūlymą (nepažymėjus varnelės pasiūlymo pateikti nepavyks). Paspaudus dalyvauti, kiekvienai prekei rinkinyje priskiriami jau egzistuojantys numatyti produktai ir kainos užsipildo automatiškai, tačiau galite siūlyti kitus produktus.



2 žingsnis

Nors paspaudus “Dalyvauti”, kainos užsipildo automatiškai, galite priskirti kitus produktus kiekvienai pasirinktai prekei paspaudę, ant kainos arba ant specifikacijos rinkinio pavadinimo (būsite nukreipti į specifikacijos komplektacijos langą):



II - Specifikacijos komplektacijos langas

Šiame lange turite nurodyti siūlomus produktus ir jų kainas.

SPECIFIKACIJOS KOMPLEKTACIJOS LANGAS

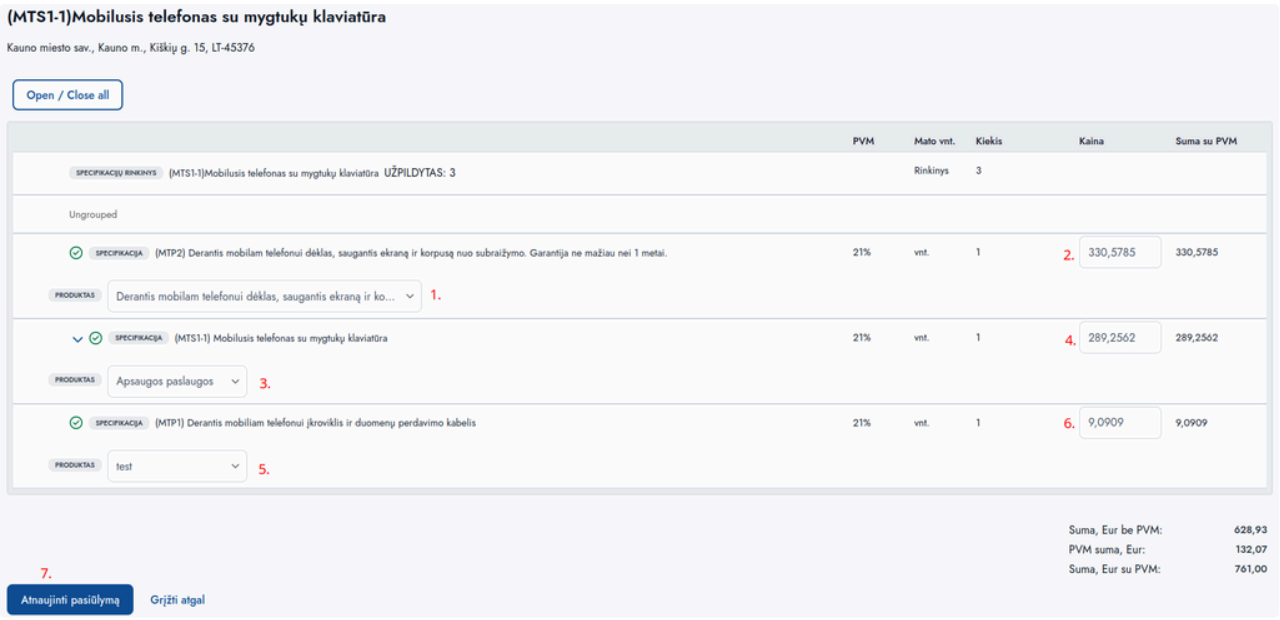

Paspaudus ant specifikacijos, išskleisite daugiau informacijos apie produktą - matysite Techninę produkto specifikaciją:

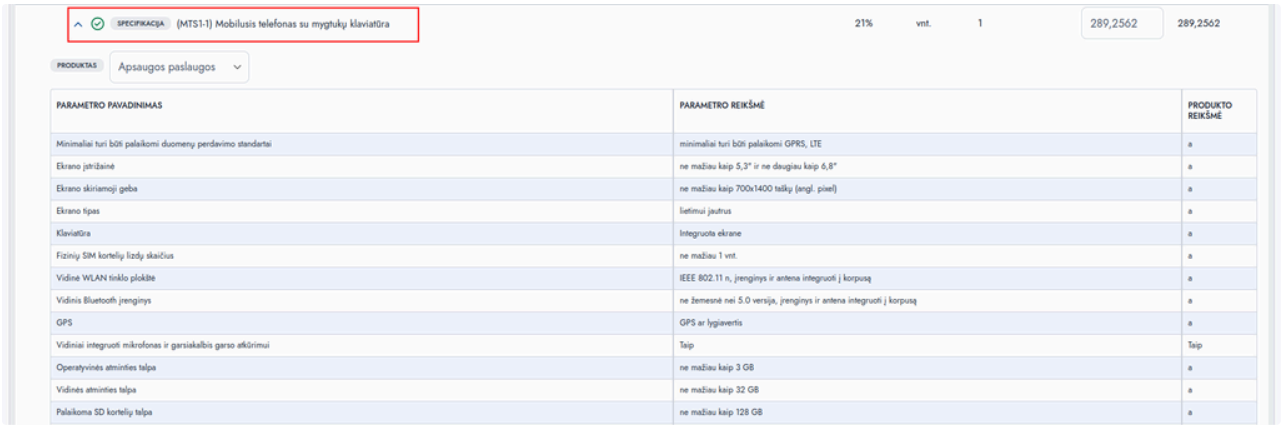

1 žingsnis

Jeigu norite siūlyti kitą produktą, pasirinkite išskleidžiamame sąraše:



2 žingsnis

Jeigu norite siūlyti kitą kainą, įrašykite ją vietoj esamos kainos:



3 žingsnis

Jeigu norite siūlyti kitą produktą, pasirinkite išskleidžiamame sąraše:



4 žingsnis

Jeigu norite siūlyti kitą kainą, įrašykite ją vietoj esamos kainos:



5 žingsnis

Jeigu norite siūlyti kitą produktą, pasirinkite išskleidžiamame sąraše:



6 žingsnis

Jeigu norite siūlyti kitą kainą, įrašykite ją vietoj esamos kainos:



7 žingsnis

Padarytus pakeitimus išsaugokite (išsaugoję grįšite į pagrindinį pasiūlymo langą):

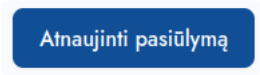

Suvedus kainas kainų pasiūlymo lange:

- bus rodoma pasiūlymo kiekvienos specifikacijos “Kaina” (1.), “Suma su PVM” (2.) (Kaina dauginama su Kiekiu);
- bendra visų specifikacijos kiekių suma - “Suma iš viso, Eur su PVM” (3.) , kuri neturi viršyti “Psetmax – Užsakovo Elektroniniame kataloge Konkrečiam pirkimui nurodyta iš anksto apibrėžta didžiausia tikėtina (konkretaus pirkimo maksimali) kaina su PVM” (4.).

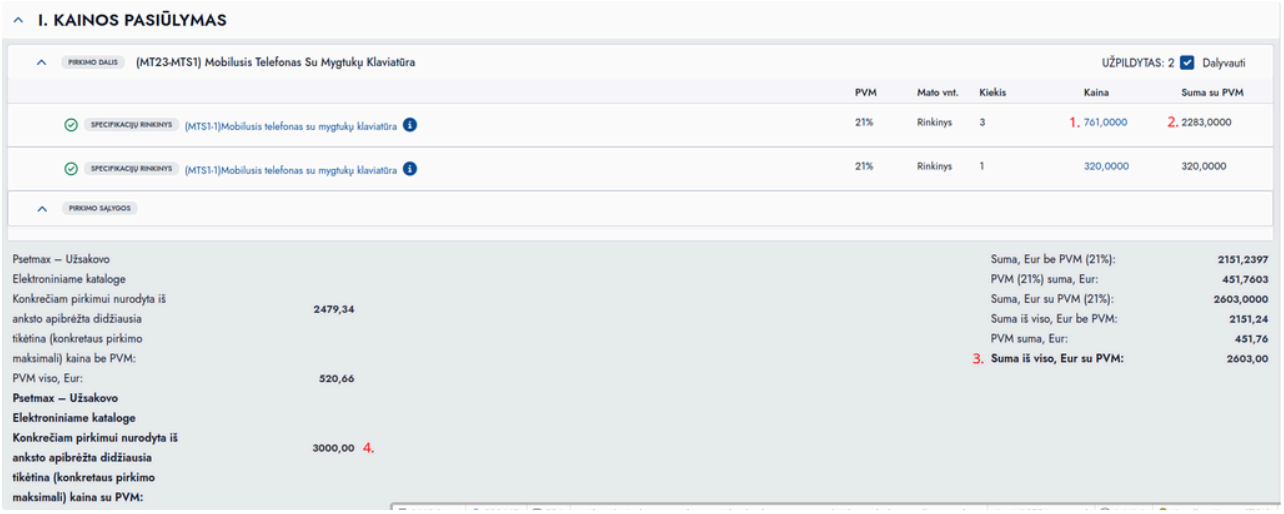

III Ekonominio naudingumo kriterijai (jei yra)

KOKYBĖS KRITERIJAI

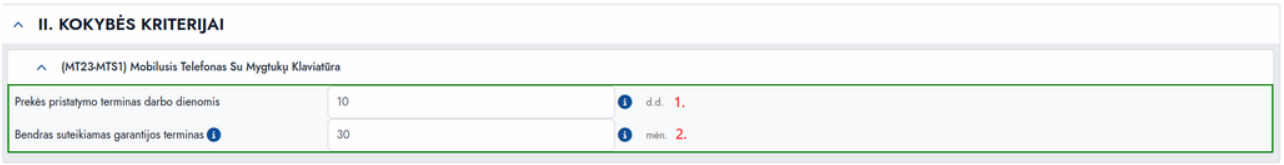

1 žingsnis

Įrašykite Prekės pristatymo terminą darbo dienomis:

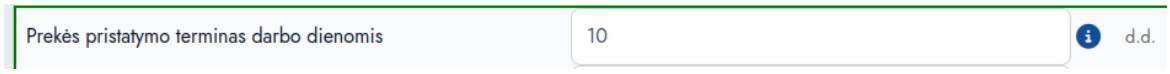

- galima reikšmė tarp 1 ir nurodytos “Prekių pristatymo termino” reikšmės, kurią nurodė užsakovas Pirkimo sąlygose;
- jeigu įrašoma netinkama reikšmė, gausite validacijos klaidą, pvz.:
  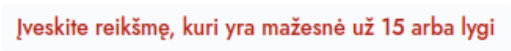

2 žingsnis

Įrašykite Bendrą suteikiamą garantijos terminą mėnesiais:



- galima reikšmė turi būti ne mažesnė už 24.

SVARBU: nurodyta kokybės kriterijaus reikšmė dalyvauja vertinant pasiūlymą (pasiūlymas vertinamas balais) - tai lemia, kuris tiekėjas laimės.

IV Subtiekimas

SUBTIEKIMAS

Šioje dalyje galite pažymėti ir įvesti subtiekėjus ir specialistus, kuriuos įtraukiate į dalyvavimą sutarties vykdyme.

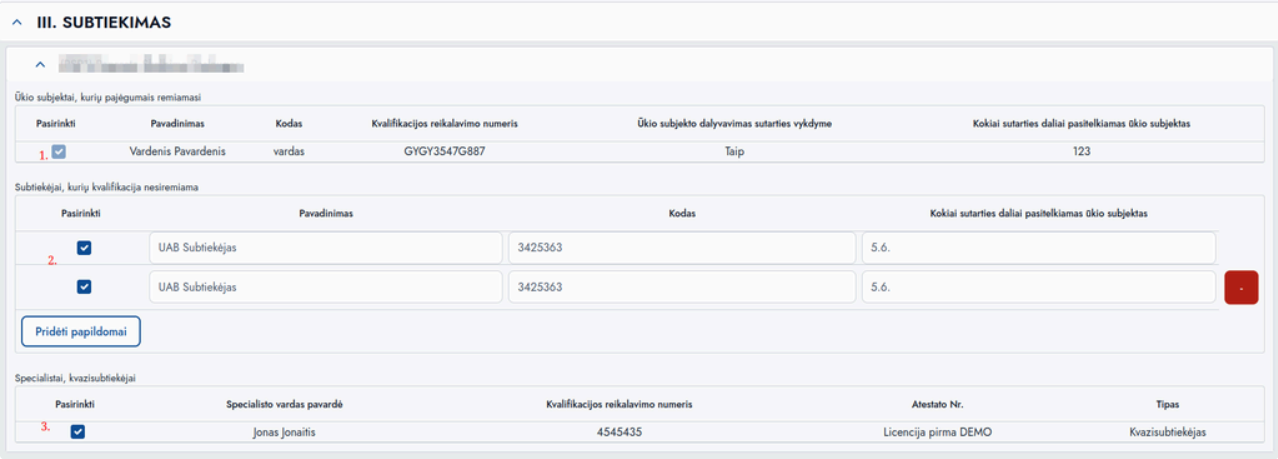

1 žingsnis

Jeigu sistemoje yra įvesti ūkio subjektai, kurių pajėgumais remiatės, jie bus automatiškai įtraukti ir varnelės nuimti negalėsite:

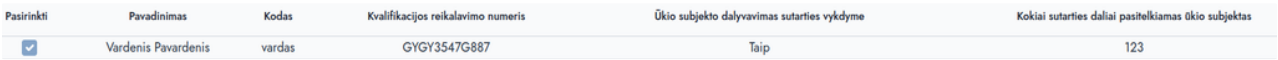

2 žingsnis

Subtiekėjus, kurių kvalifikacija nesiremiate, galite įvesti spausdami “Pridėti papildomai”. Pažymėdami varnele subjektus įtrauksite į dalyvavimą sutarties vykdyme.



Jeigu norite pašalinti savo įvestą subtiekėją, spauskite ant pašalinimo mygtuko:



3 žingsnis

Specialistus ir kvazisubtiekėjus, jeigu jie yra, galite pažymėti varnele pasirinktinai:

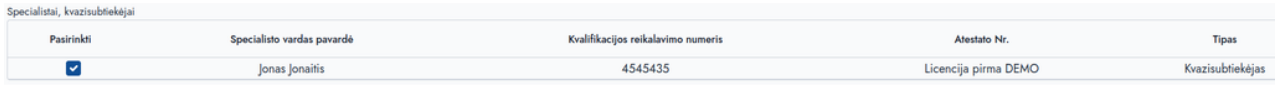

V Atsakingi asmenys

ATSAKINGI ASMENYS

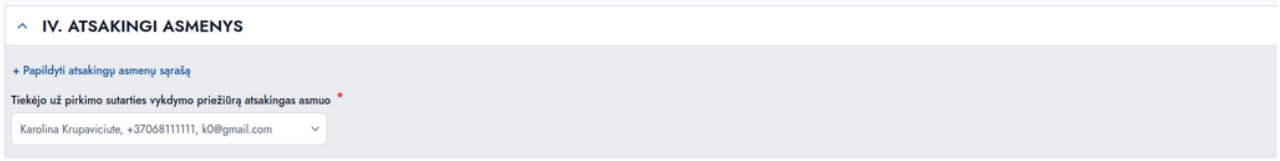

Pasirinkite atsakingus asmenis iš išskleidžiamo sąrašo (pasirinkite visiems laukeliams, jeigu jų yra daugiau negu vienas).

VI Konfidencialumas

KONFIDENCIALUMAS

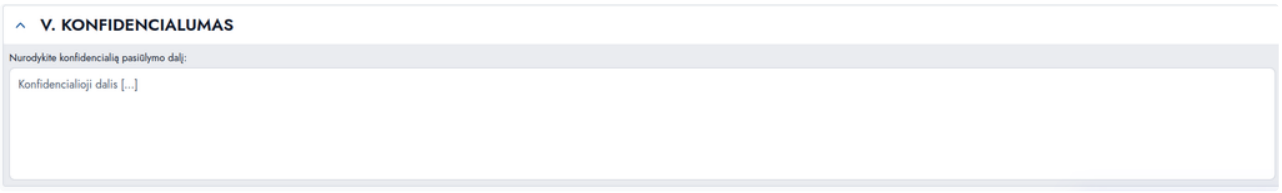

Įrašykite konfidencialią pasiūlymo dalį, jeigu tokia yra.

VII Pasiūlymo pateikimas

PASIŪLYMO PATEIKIMAS

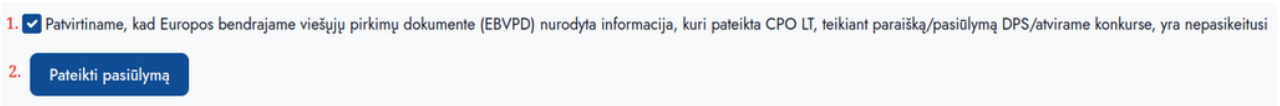

1 žingsnis

Patvirtinkite pažymėdami varnele, kad Europos bendrajame viešųjų pirkimų dokumente (EBVPD) nurodyta informacija, kuri pateikta CPO LT, teikiant paraišką/pasiūlymą DPS/atvirame konkurse, yra nepasikeitusi.

1 žingsnis

Dar kartą pasitikrinę visą suvestą pasiūlymo informaciją, paspauskite “Pateikti pasiūlymą”.

Sistema paprašys patvirtinti, kad tikrai norite patvirtinti pasiūlymą. Spauskite taip, jeigu pasitikrinote, kad visa informacija teisinga ir pasiūlymą pateikti norite:



Paspaudus “Taip”, sistema parodys pranešimą, kad pasiūlymas pateiktas:

