Kelių horizontaliojo ženklinimo darbai - Instrukcija tiekėjams

Pasiūlymo sukūrimo etapai

Langas	Etapas
I. Kainos pasiūlymas	Pagrindinis pasiūlymo langas
II. Subtiekimas	Subtiekėjų, specialistų sąrašas
III. Atsakingi asmenys	Atsakingų asmenų sąrašas
IV. Konfidencialumas	Pasiūlymo konfidencialioji dalis

I. Kainos pasiūlymas

KAINOS PASIŪLYMO LANGAS

1 žingsnis

Pažymime, kad norime dalyvauti konkurse:

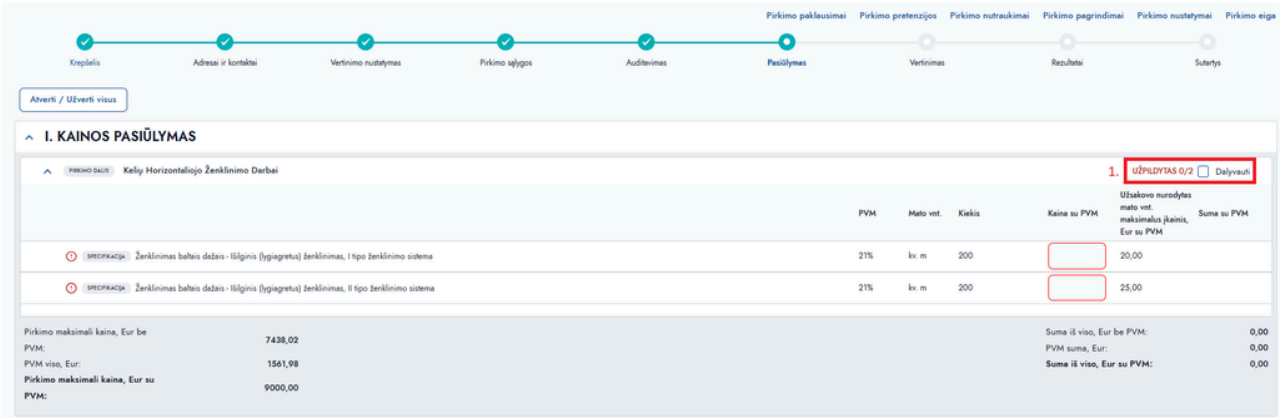

2 žingsnis

Nurodome kainą su PVM:

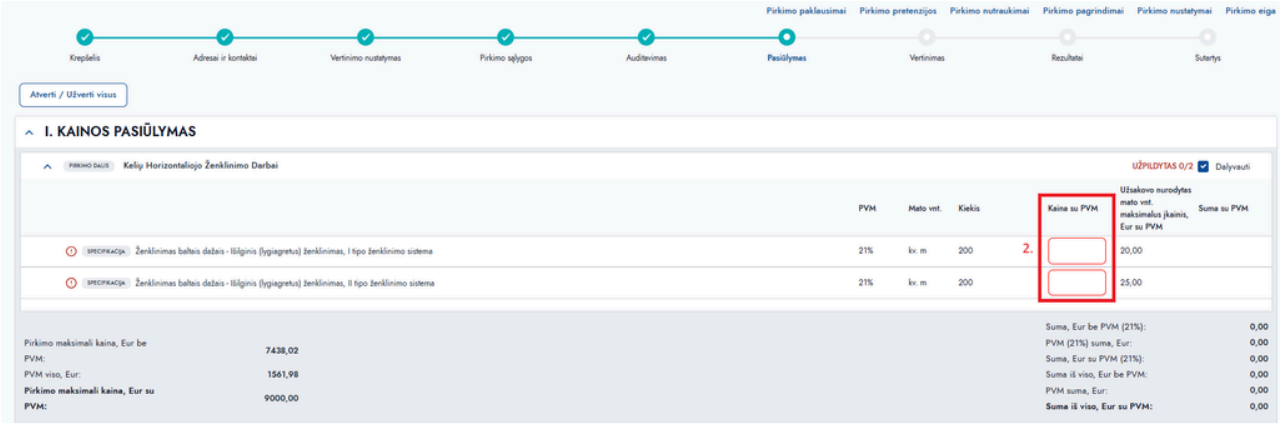

PASTABA. Viršijus užsakovo nurodytą mato vnt. maksimalų įkainį - pasiūlymas bus automatiškai atmetamas.

II. Subtiekimas

SUBTIEKIMAS

Šioje dalyje galite pažymėti ir įvesti subtiekėjus ir specialistus, kuriuos įtraukiate į dalyvavimą sutarties vykdyme.

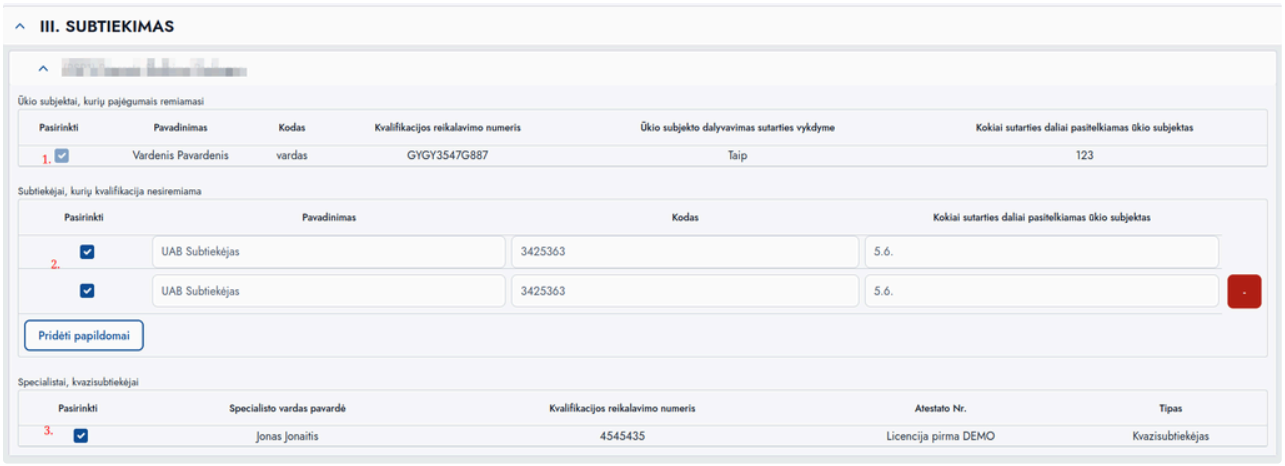

1 žingsnis

Jeigu sistemoje yra įvesti ūkio subjektai, kurių pajėgumais remiatės, jie bus automatiškai įtraukti ir varnelės nuimti negalėsite:

Pasirinkti	Pavadinimas	Kodas	Kvalifikacijos reikalavimo numeris	Ūkio subjekto dalyvavimas sutarties vykdyme	Kokiai sutarties daliai pasitelkiamas ūkio subjektas
☑	Vardenis Pavardenis	vardas	GYGY3547G887	Taip	123

2 žingsnis

Subtiekėjus, kurių kvalifikacija nesiremiate, galite įvesti spausdami “Pridėti papildomai”. Pažymėdami varnele subjektus įtrauksite į dalyvavimą sutarties vykdyme.

Pasirinkti	Pavadinimas	Kodas	Kokiai sutarties daliai pasitelkiamas ūkio subjektas
☑	UAB Subtiekėjas	3425363	5.6.

Jeigu norite pašalinti savo įvestą subtiekėją, spauskite ant pašalinimo mygtuko:



3 žingsnis

Specialistus ir kvazisubtiekėjus, jeigu jie yra, galite pažymėti varnele pasirinktinai:

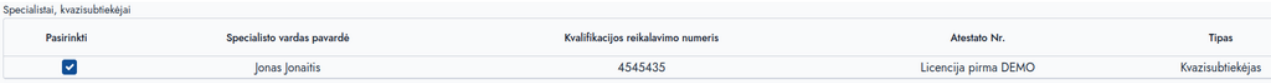

III. Atsakingi asmenys

ATSAKINGI ASMENYS

1 žingsnis

Nurodomas tiekėjo už pirkimo sutarties vykdymo priežiūrą atsakingas asmuo:

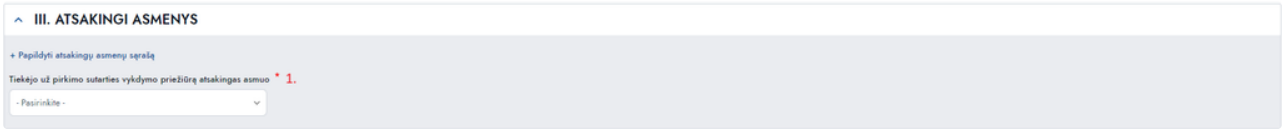

2 žingsnis

Nurodomas tiekėjo kontaktinis asmuo:

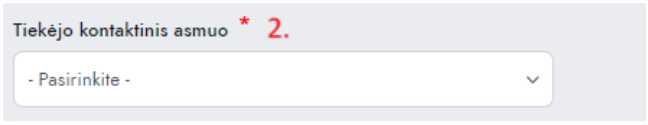

Laukeliai yra privalomi. Nenurodžius atsakingų asmenų, sistema neleis pateikti pasiūlymo.

IV. Konfidencialumas

KONFIDENCIALUMAS

1 žingsnis

Nurodome konfidencialią pasiūlymo dalį:

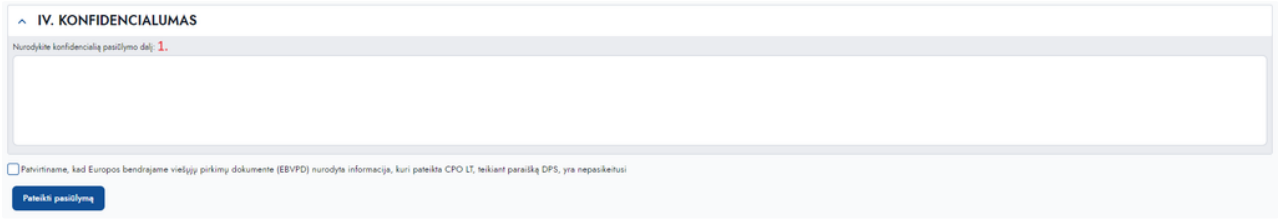

2 žingsnis

Pažymime ir patvirtiname, kad Europos bendrajame viešųjų pirkimų dokumente (EBVPD) nurodyta informacija, kuri pateikta CPO LT, teikiant paraišką DPS, yra nepasikeitusi:

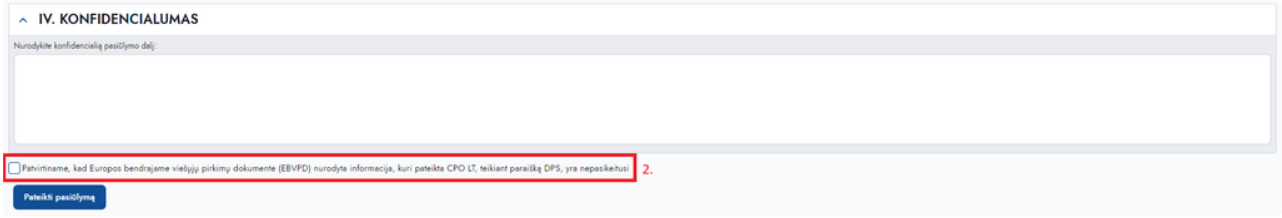

3 žingsnis

Užpildžius reikalingą informaciją, spaudžiame mygtuką “Pateikti pasiūlymą”:

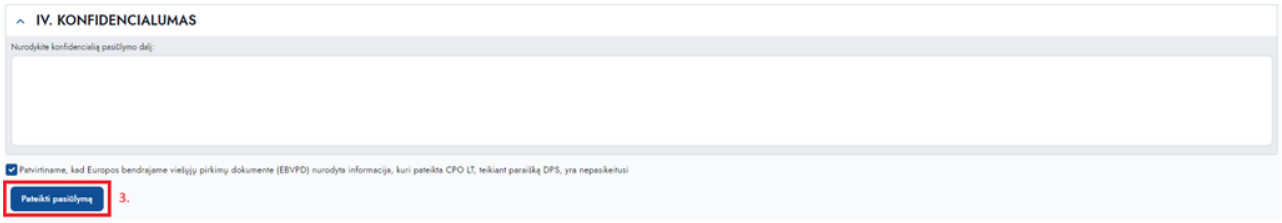

4 žingsnis

Paspaudus mygtuką “Pateikti pasiūlymą”, sistema dar kartą paprašys patvirtinti ar norime pateikti pasiūlymą:

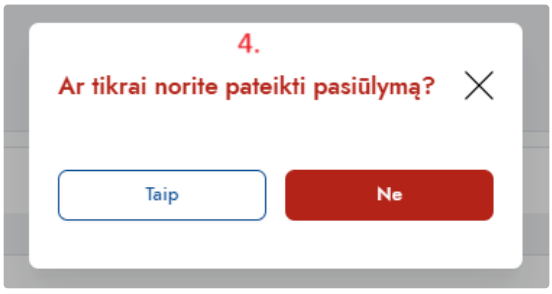

Apie sėkmingą pasiūlymo pateikimą, jus informuos sistema:

