Judriojo telefono ryšio paslaugos - Instrukcija tiekėjams

Pasiūlymo sukūrimo etapai

Langas	Etapas
I. Kainos pasiūlymas	Pagrindinis pasiūlymo langas
II. Kokybės kriterijai	Ekonominio naudingumo kriterijai
III. Subtiekimas	Subtiekėjų, specialistų sąrašas
IV. Atsakingi asmenys	Atsakingų asmenų sąrašas
V. Konfidencialumas	Pasiūlymo konfidencialioji dalis

I Kainos pasiūlymas

KAINOS PASIŪLYMO LANGAS

1 žingsnis

Pažymime, kad norime dalyvauti konkurse:



2 žingsnis

Norint, kad atvaizduotų ir apskaičiuotų pasiūlymo sumą, turime pasirinkti “Įvesti kainą” speicifikacijos eilutėje:

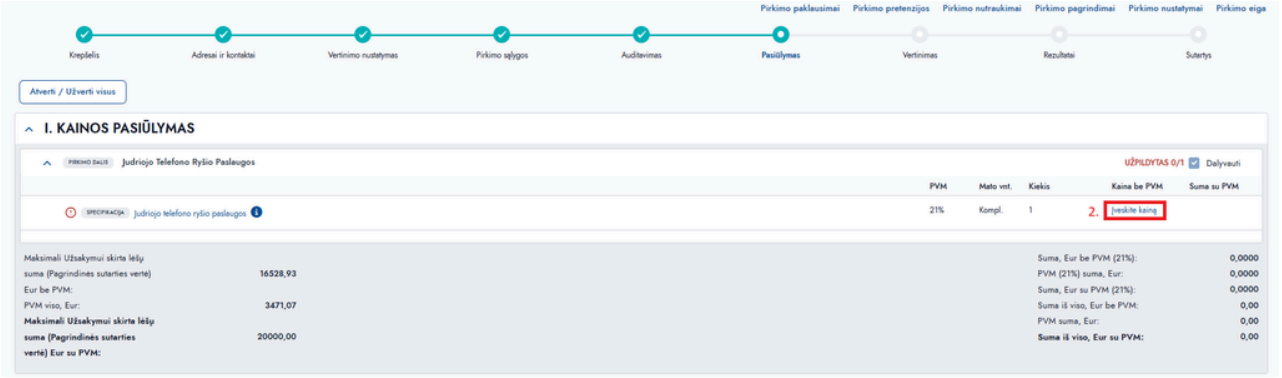

3 žingsnis

Nurodome minimalų prakalbamą mokestį (A dalis) per mėnesį (kainą už mato vnt. € su PVM):

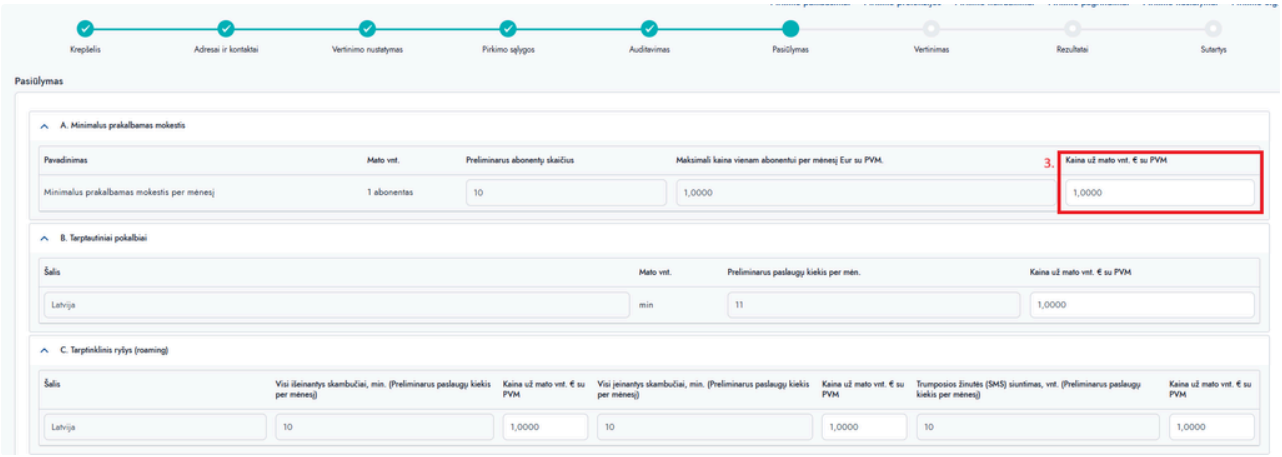

4 žingsnis

Nurodome tarptautinių pokalbių (B dalis) kainą už mato vnt. € su PVM:

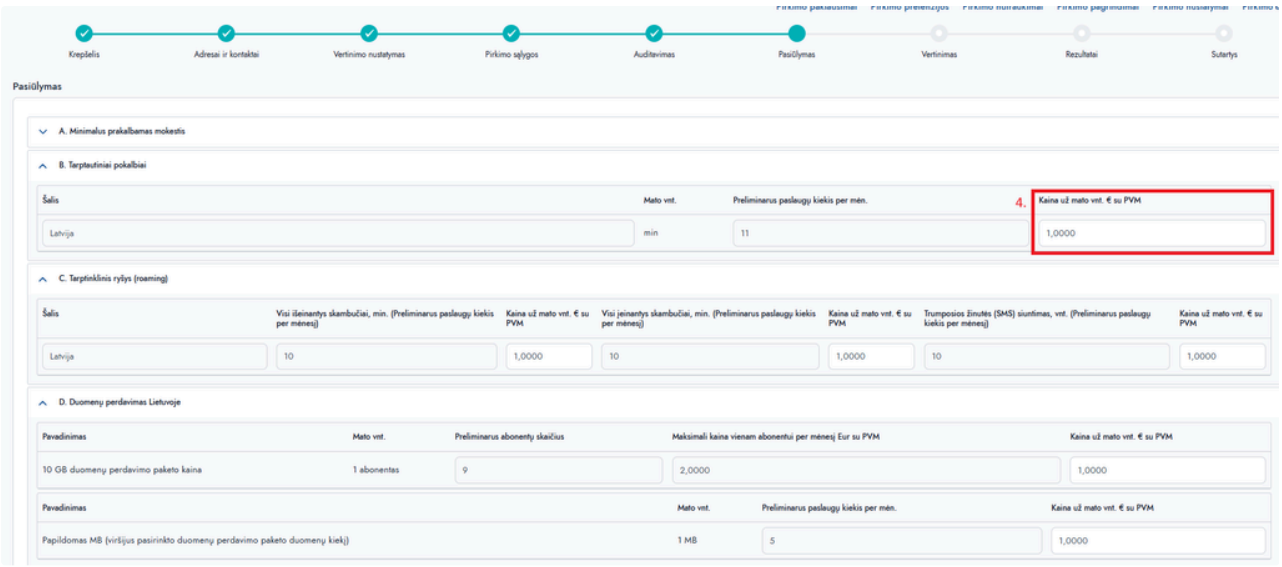

5 žingsnis

Nurodome tarptinklinio ryšio (C dalis) išeinančių skambučių kainą už mato vnt. € su PVM:

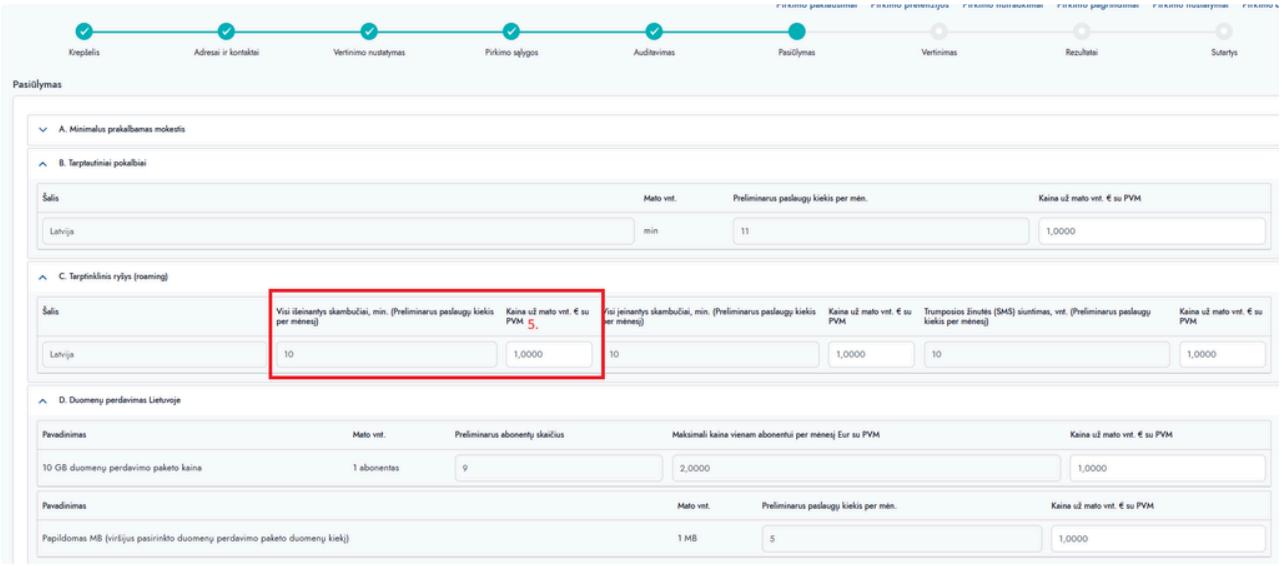

6 žingsnis

Nurodome tarptinklinio ryšio (C dalis) įeinančių skambučių kainą už mato vnt. € su PVM:

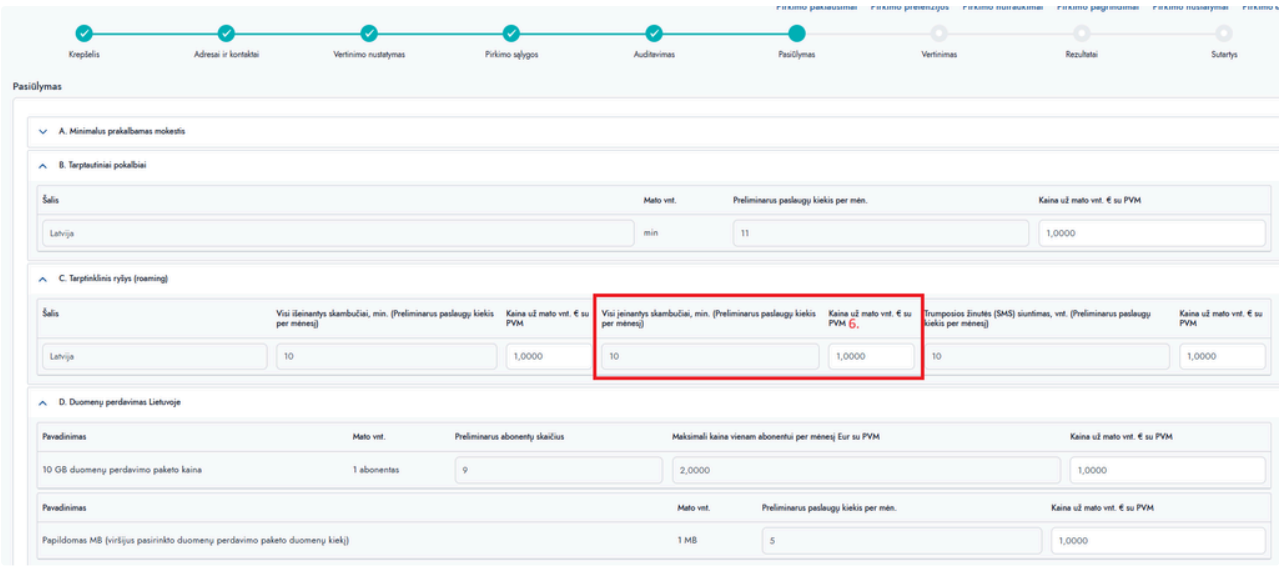

7 žingsnis

Nurodome tarptinklinio ryšio (C dalis) trumposios žinutės (SMS) siuntimo kainą už mato vnt. € su PVM:

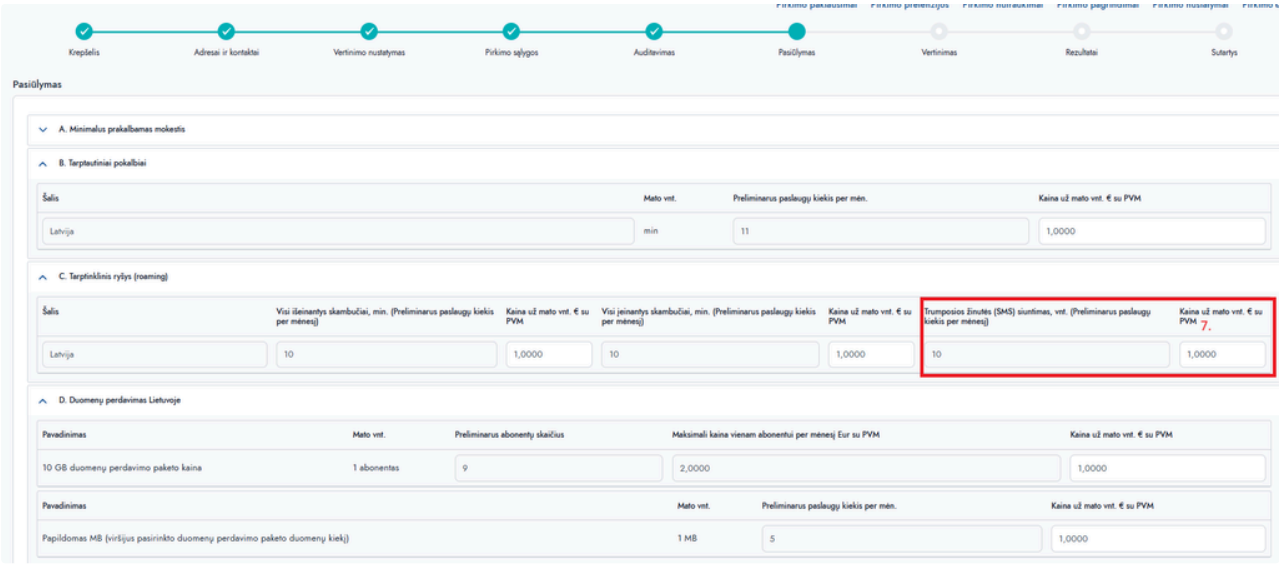

8 žingsnis

Nurodome pasirinkto duomenų perdavimo Lietuvoje (D dalis) kainą už mato vnt. € su PVM:

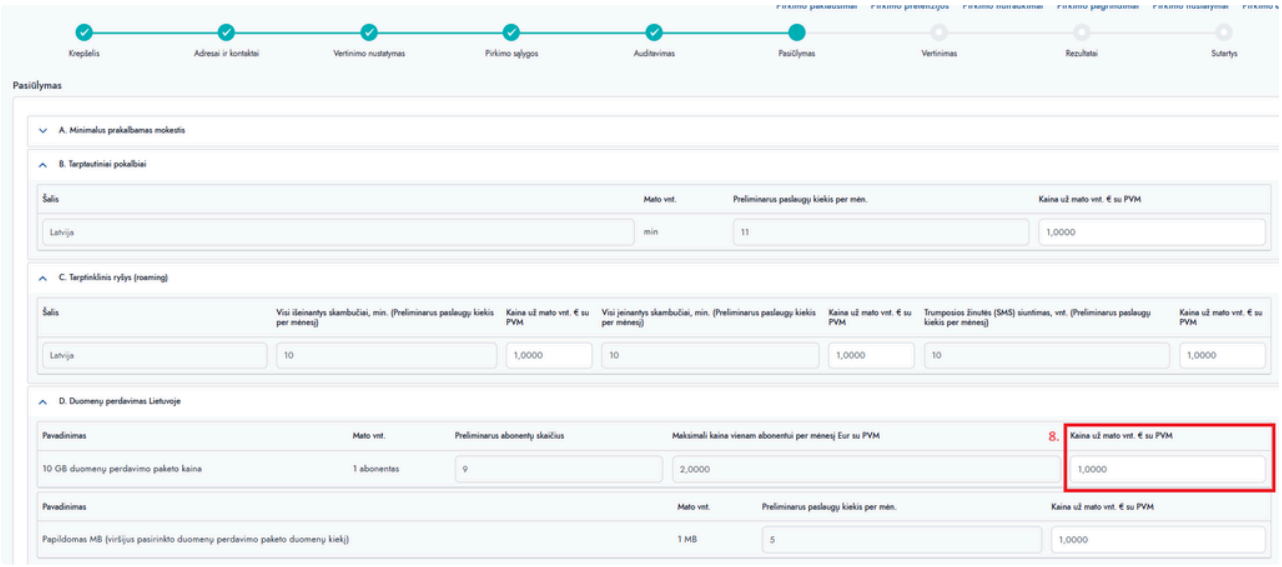

9 žingsnis

Nurodome papildomą MB, viršijus pasirinkto duomenų perdavimo paketo duomenų kiekį:

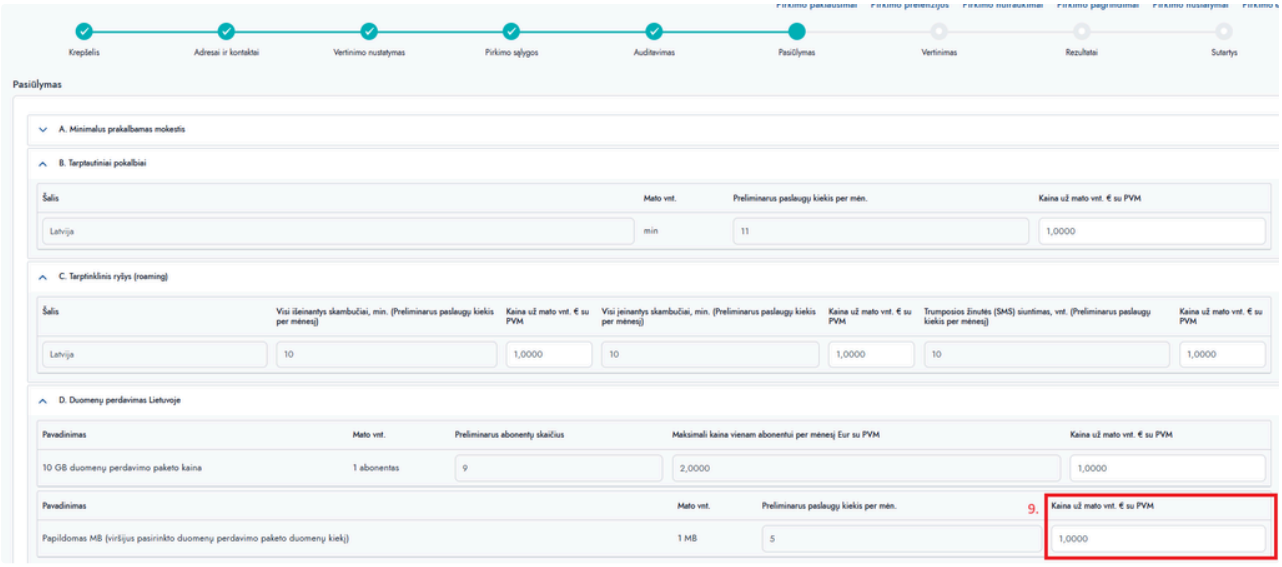

10 žingsnis

Nurodome elektroninio parašo paslaugos (E dalis) kainą už mato vnt. € su PVM:

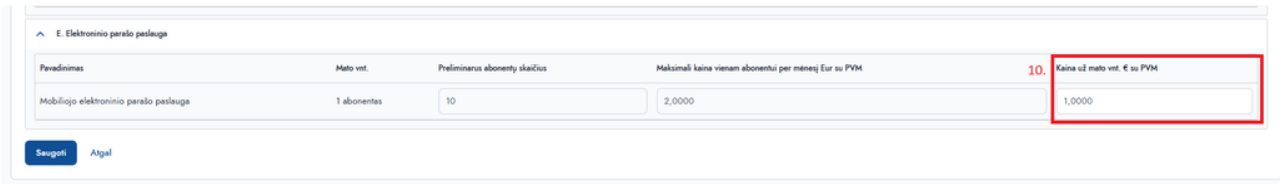

11 žingsnis

Norint pateikti pasiūlymo galutinę kainą, spaudžiame mygtuką “Saugoti”:

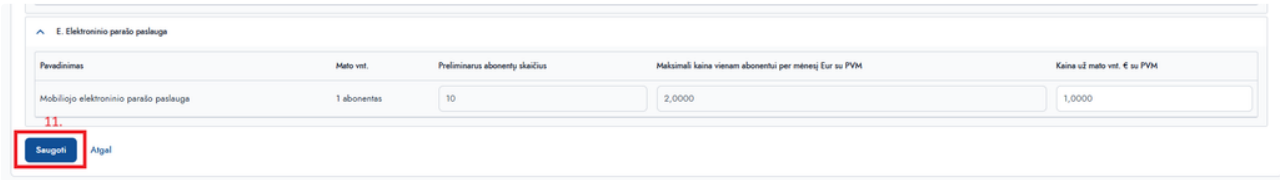

II. Ekonominio naudingumo kriterijai (jei yra)

KOKYBĖS KRITERIJAI

Ekonominio naudingumo kriterijų nėra.

III. Subtiekimas

SUBTIEKIMAS

Šioje dalyje galite pažymėti ir įvesti subtiekėjus ir specialistus, kuriuos įtraukiate į dalyvavimą sutarties vykdyme.

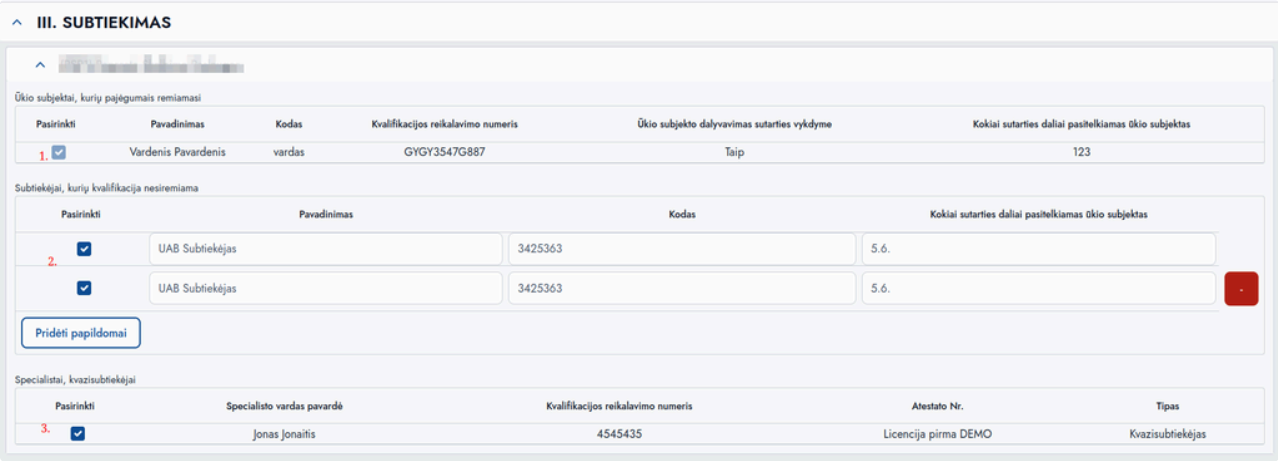

1 žingsnis

Jeigu sistemoje yra įvesti ūkio subjektai, kurių pajėgumais remiatės, jie bus automatiškai įtraukti ir varnelės nuimti negalėsite:

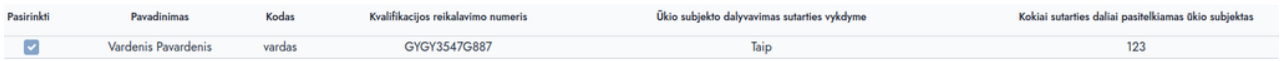

2 žingsnis

Subtiekėjus, kurių kvalifikacija nesiremiate, galite įvesti spausdami “Pridėti papildomai”. Pažymėdami varnele subjektus įtrauksite į dalyvavimą sutarties vykdyme.



Jeigu norite pašalinti savo įvestą subtiekėją, spauskite ant pašalinimo mygtuko:



3 žingsnis

Specialistus ir kvazisubtiekėjus, jeigu jie yra, galite pažymėti varnele pasirinktinai:

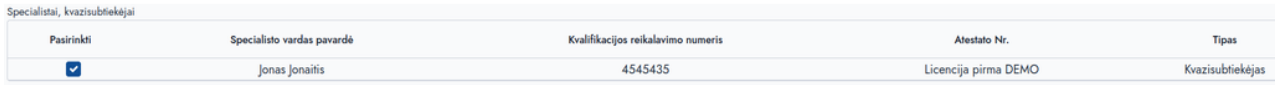

IV. Atsakingi asmenys

ATSAKINGI ASMENYS

1 žingsnis

Nurodomas tiekėjo už pirkimo sutarties vykdymo priežiūrą atsakingas asmuo:

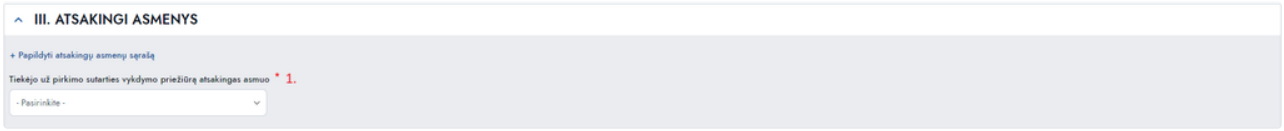

2 žingsnis

Nurodomas tiekėjo kontaktinis asmuo:



Laukeliai yra privalomas. Nenurodžius atsakingų asmenų, sistema neleis pateikti pasiūlymo.

V. Konfidencialumas

KONFIDENCIALUMAS

1 žingsnis

Nurodome konfidencialią pasiūlymo dalį:

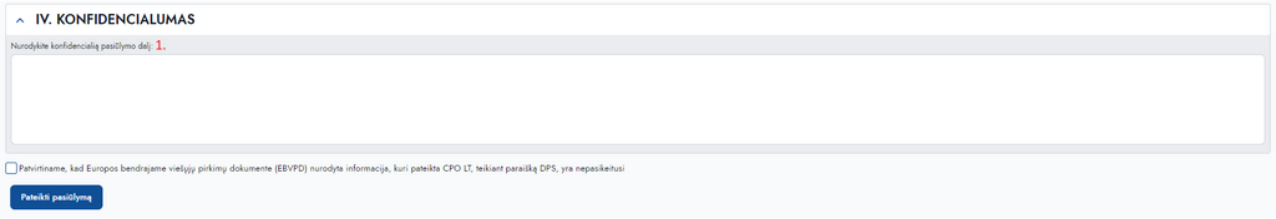

2 žingsnis

Pažymime ir patvirtiname, kad Europos bendrajame viešųjų pirkimų dokumente (EBVPD) nurodyta informacija, kuri pateikta CPO LT, teikiant paraišką DPS, yra nepasikeitusi:

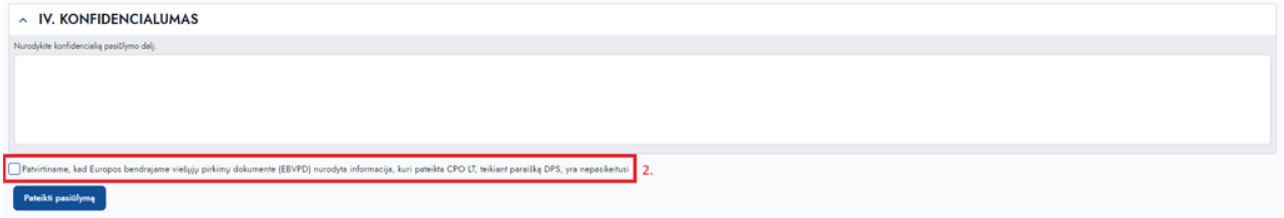

3 žingsnis

Užpilžius reikalingą informaciją, spaudžiame mygtuką “Pateikti pasiūlymą”:

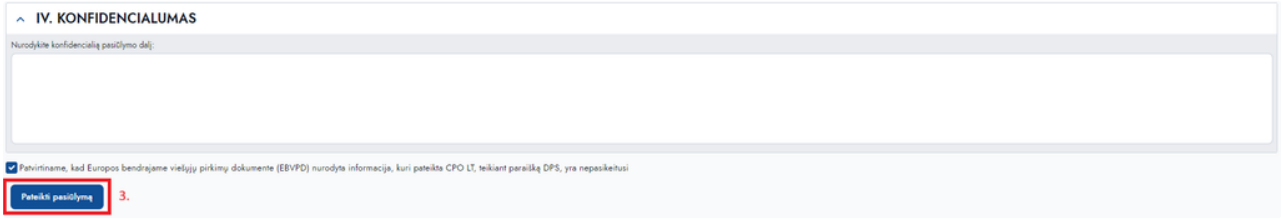

4 žingsnis

Paspaudus mygtuką “Pateikti pasiūlymą”, sistema dar kartą paprašys patvirtinti ar norime pateikti pasiūlymą:

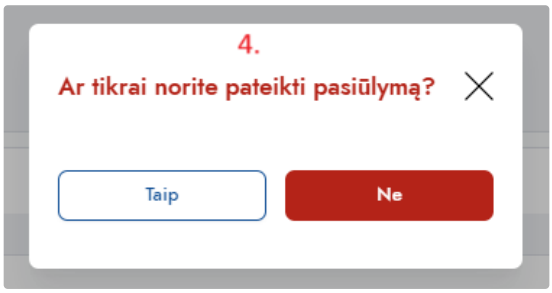

Apie sėkmingą pasiūlymo pateikimą, jus informuos sistema:

