Inžinerinių statinių projektavimo paslaugos - instrukcija tiekėjams

Pasiūlymo sukūrimo etapai

Langas	Etapas
I. Kainos pasiūlymas	Pagrindinis pasiūlymo langas
II. Subtiekimas	Subtiekėjų, specialistų sąrašas
III. Atsakingi asmenys	Atsakingų asmenų sąrašas
IV. Konfidencialumas	Pasiūlymo konfidencialioji dalis
V. Pasiūlymo pateikimas	Pasiūlymo išsaugojimas

I Kainos pasiūlymo langas

Šiame lange turite nurodyti siūlomas kainas.

KAINOS PASIŪLYMO LANGAS



1 žingsnis

Pažymėti "Dalyvauti", kad būtų galima pateikti pasiūlymą (nepažymėjus varnelės pasiūlymo pateikti nepavyks).

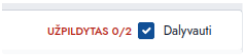

2 žingsnis

Įvesti pasiūlymo kainą, spausti ant "Įveskite kainą" arba objekto pavadinimo - tiekėjas bus nukreiptas į sąrašą pasirinktų paslaugų, kur kiekvienai paslaugai turės įvesti kainą.

3 žingsnis

Atidarius objektą kiekvienai užsakovo pasirinktai paslaugai įvesti siūlomą kainą:

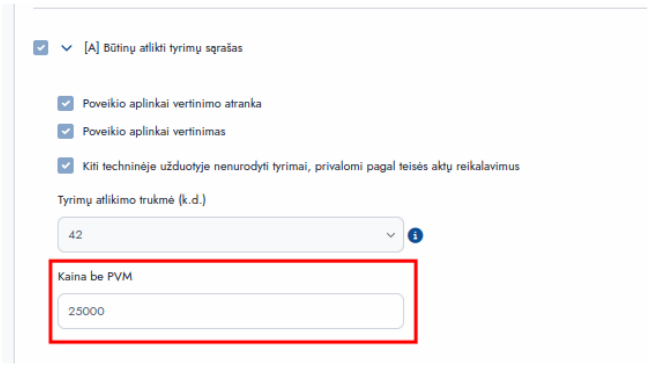

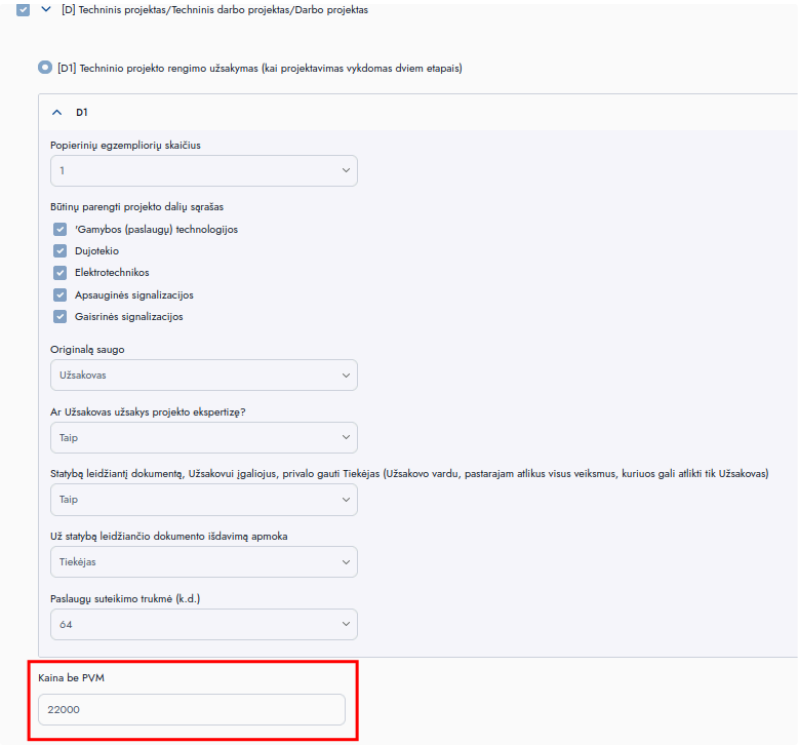

SVARBU:

Kai pasirenkama "[D] Techninis projektas/Techninis darbo projektas/Darbo projektas":

- "[B] Projektinių pasiūlymų rengimo užsakymas" kaina be PVM negali viršyti 20% bendros pasiūlymo kainos be PVM.
- "[E] Statinio projekto vykdymo priežiūros paslaugos" kaina be PVM negali būti mažesnė nei 15% bendros pasiūlymo kainos be PVM.

Įvedus netinkamas kainas ir paspaudus mygtuką "Saugoti" atsiras validacijos klaidos, pvz.

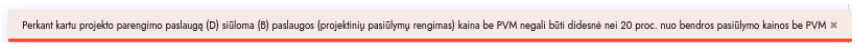

4 žingsnis

Suvedus visas kainas spausti "Saugoti":



Išsaugojus grįžtama į pagrindinį pasiūlymo langą. Kainos suvedamos visiems objektams, esantiems pasiūlymo lange. Tuomet bus paskaičiuojama bendra visų objektų suma su PVM:

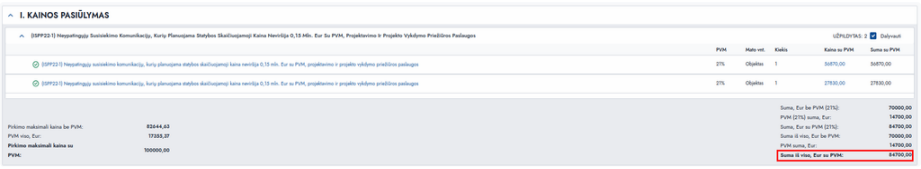

II Subtiekimas

SUBTIEKIMAS

Šioje dalyje galite pažymėti ir įvesti subtiekėjus ir specialistus, kuriuos įtraukiate į dalyvavimą sutarties vykdyme.

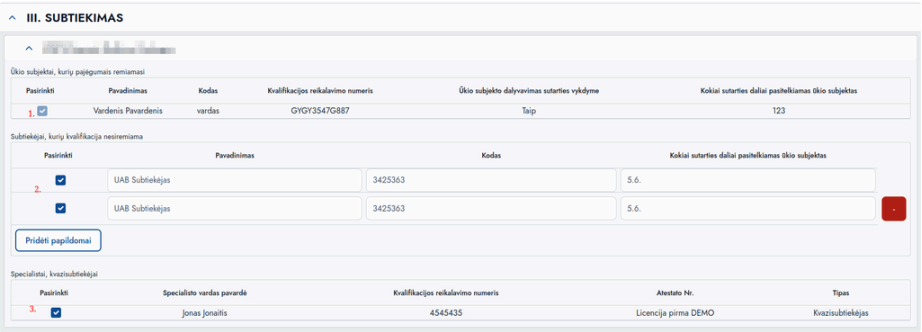

1 žingsnis

Jeigu sistemoje yra įvesti ūkio subjektai, kurių pajėgumais remiatės, jie bus automatiškai įtraukti ir varnelės nuimti negalėsite:

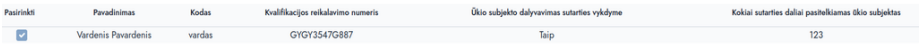

2 žingsnis

Subtiekėjus, kurių kvalifikacija nesiremiate, galite įvesti spausdami “Pridėti papildomai”. Pažymėdami varnele subjektus įtrauksite į dalyvavimą sutarties vykdyme.

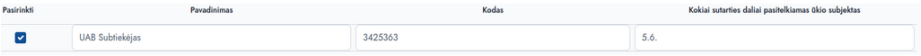

Jeigu norite pašalinti savo įvestą subtiekėją, spauskite ant pašalinimo mygtuko:



3 žingsnis

Specialistus ir kvazisubtiekėjus, jeigu jie yra, galite pažymėti varnele pasirinktinai:

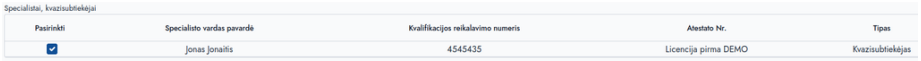

III Atsakingi asmenys

ATSAKINGI ASMENYS

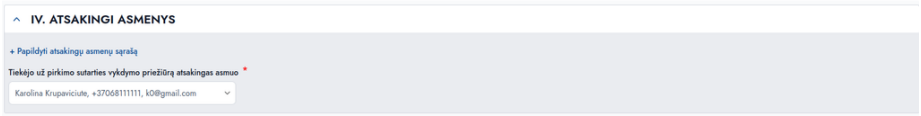

Pasirinkite atsakingus asmenis iš išskleidžiamo sąrašo (pasirinkite visiems laukeliams, jeigu jų yra daugiau negu vienas).

IV Konfidencialumas

KONFIDENCIALUMAS

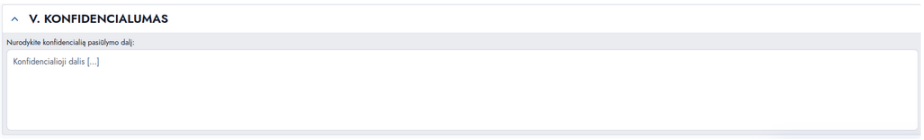

Įrašykite konfidencialią pasiūlymo dalį, jeigu tokia yra.

V Pasiūlymo pateikimas

PASIŪLYMO PATEIKIMAS

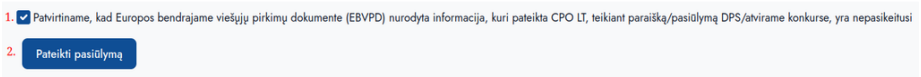

1 žingsnis

Patvirtinkite pažymėdami varnele, kad Europos bendrajame viešųjų pirkimų dokumente (EBVPD) nurodyta informacija, kuri pateikta CPO LT, teikiant paraišką/pasiūlymą DPS/atvirame konkurse, yra nepasikeitusi.

1 žingsnis

Dar kartą pasitikrinę visą suvestą pasiūlymo informaciją, paspauskite “Pateikti pasiūlymą”.

Sistema paprašys patvirtinti, kad tikrai norite patvirtinti pasiūlymą. Spauskite taip, jeigu pasitikrinote, kad visa informacija teisinga ir pasiūlymą pateikti norite:

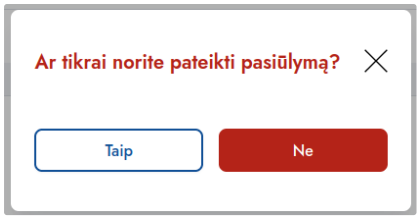

Paspaudus “Taip”, sistema parodys pranešimą, kad pasiūlymas pateiktas:

