Elektromobilių įkrovimo stotelės - Instrukcija tiekėjams

Pasiūlymo sukūrimo etapai

Langas	Etapas
I. Kainos pasiūlymas	Pagrindinis pasiūlymo langas
II. Specifikacijos komplektacija	Siūlomų kainų įvedimas specifikacijos komplektacijos dalyje
III. Kokybės kriterijai	Ekonominio naudingumo kriterijai
IV. Subtiekimas	Subtiekėjų, specialistų sąrašas
V. Atsakingi asmenys	Atsakingų asmenų sąrašas
VI. Konfidencialumas	Pasiūlymo konfidencialioji dalis
VII. Pasiūlymo pateikimas	Pasiūlymo išsaugojimas

I Kainos pasiūlymo langas

KAINOS PASIŪLYMO LANGAS

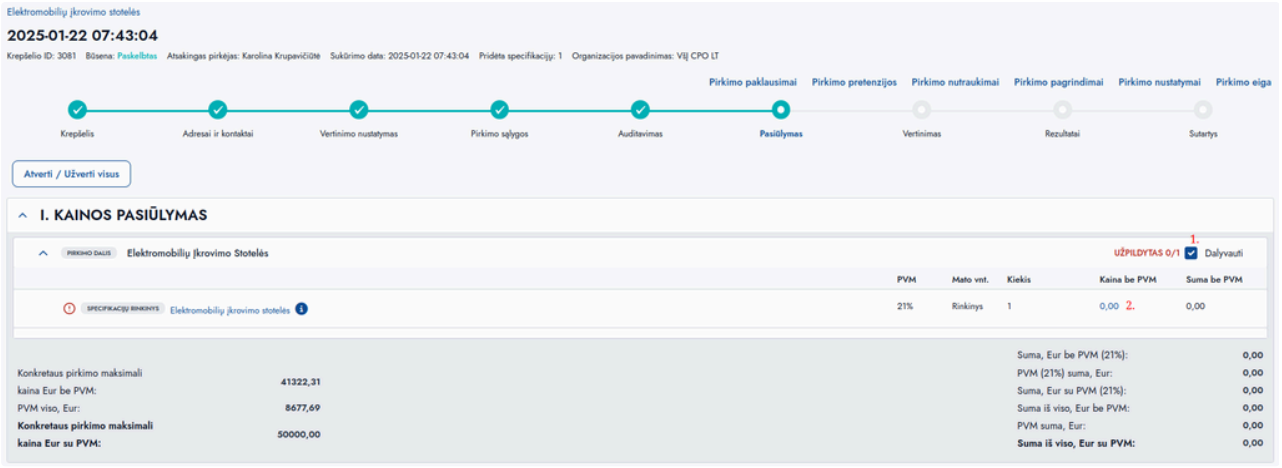

1 žingsnis

Pažymėkite “Dalyvauti”, kad būtų galima pateikti pasiūlymą (nepažymėjus varnelės pasiūlymo pateikti nepavyks).



2 žingsnis

Spauskite “0,00” arba ant specifikacijos pavadinimo - būsite nukreipti į specifikacijos (rinkinio) komplektacijos langą, kur reikės nurodyti pasiūlymo kainą.

II - Specifikacijos komplektacijos langas

Šiame lange turite suvesti siūlomas paslaugų kainas.

SPECIFIKACIJOS KOMPLEKTACIJOS LANGAS

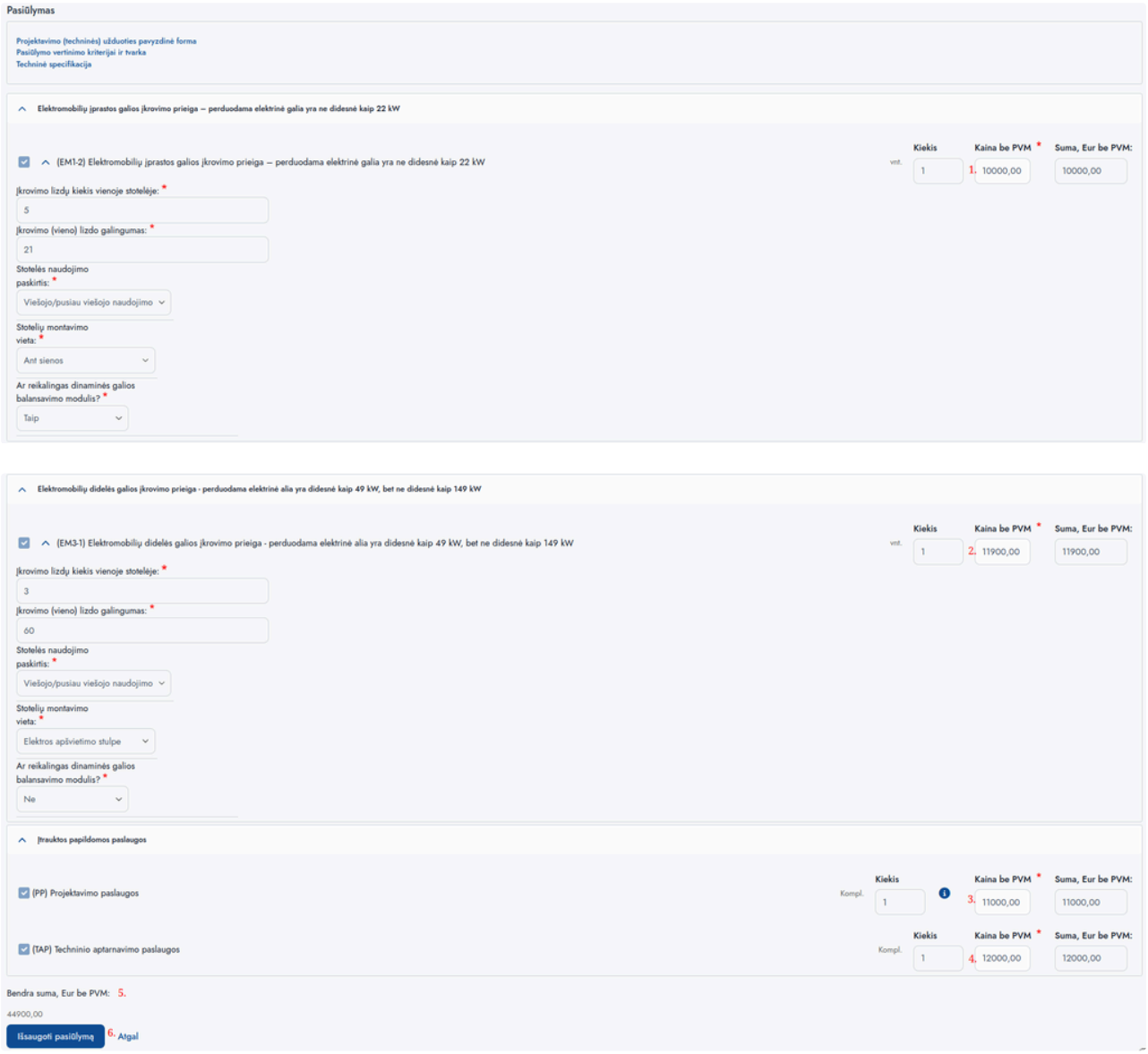

Lango viršuje galite susipažinti su projektavimo užduoties pavyzdine forma, pasiūlymo vertinimo kriterijais ir technine specifikacija:

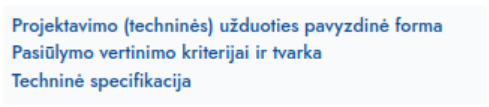

1 žingsnis

Įveskite pasirinktos paslaugos kainą:



2 žingsnis

Įveskite pasirinktos paslaugos kainą:



Įveskite kainas visoms pasirinktoms specifikacijoms rinkinyje.

3 žingsnis

Įveskite projektavimo paslaugų kainą:



4 žingsnis

Įveskite techninio aptarnavimo paslaugų kainą:



5 žingsnis

Suvedus visas kainas, bus paskaičiuojama bendra suma be PVM:

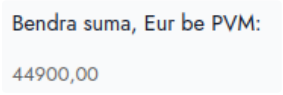

6 žingsnis

Suvedus ir sutikrinus visas kainas, spauskite “Išsaugoti pasiūlymą”:

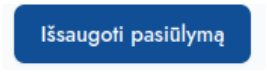

Suvedus kainas visoms visų Rinkinių prekėms pagrindiniame pasiūlymo lange:

- bus rodoma pasiūlymo kiekvieno Rinkinio “Kaina be PVM” (1.) ir “Suma be PVM” (2.) (Kaina be PVM., Eur be PVM dauginama su Kiekiu);
- “Suma iš viso, Eur su PVM” (3.) neturi viršyti sumos “Konkretaus pirkimo maksimali kaina Eur su PVM” (4.), kitaip pasiūlymas bus atmestas.

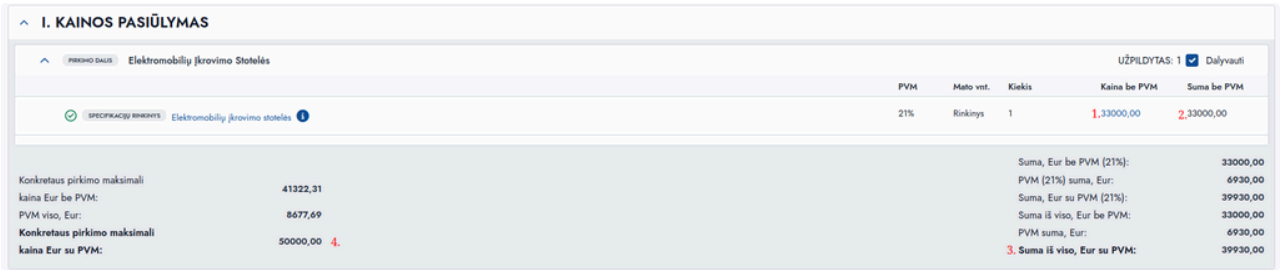

III Ekonominio naudingumo kriterijai (jei yra)

KOKYBĖS KRITERIJAI

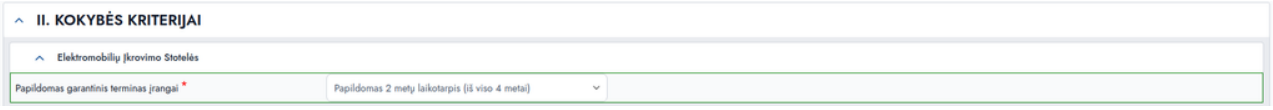

1 žingsnis

Įveskite papildomą garantinį terminą įrangai:

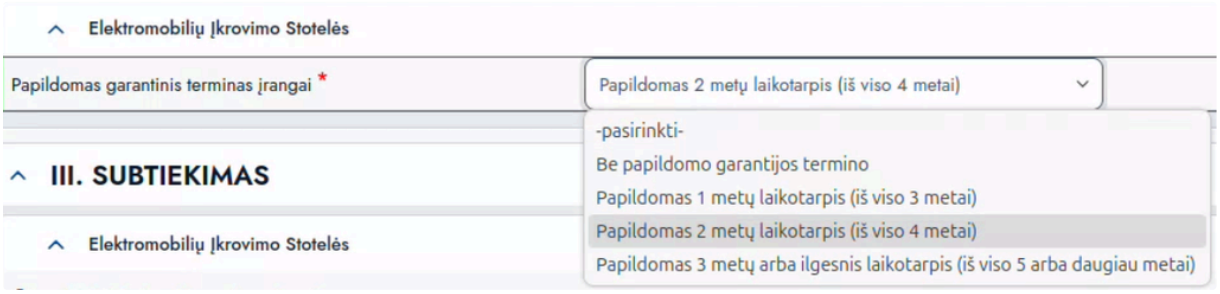

SVARBU: nurodyta kokybės kriterijaus reikšmė dalyvauja vertinant pasiūlymą (pasiūlymas vertinamas balais) - tai lemia, kuris tiekėjas laimės.

IV Subtiekimas

SUBTIEKIMAS

Šioje dalyje galite pažymėti ir įvesti subtiekėjus ir specialistus, kuriuos įtraukiate į dalyvavimą sutarties vykdyme.

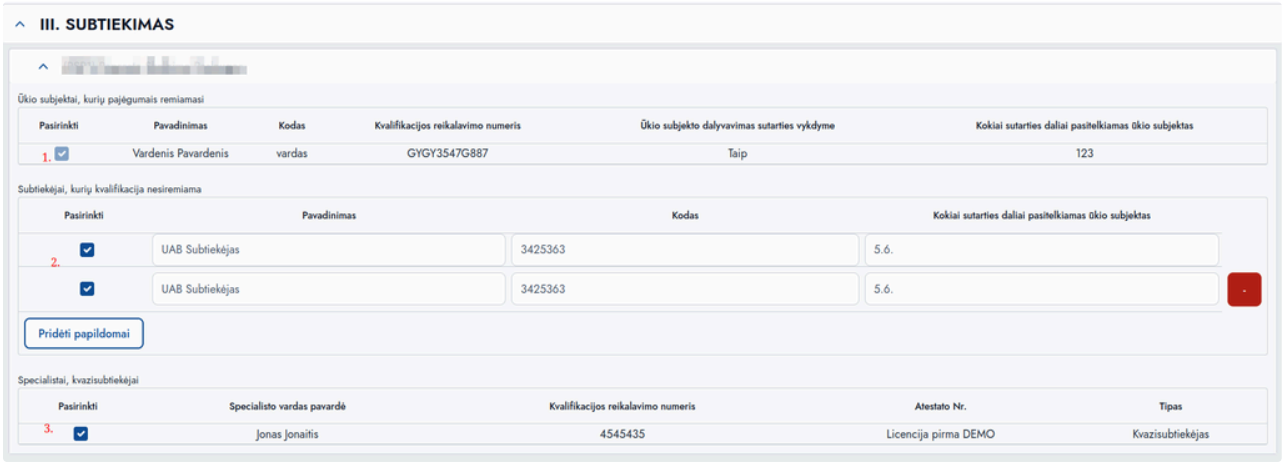

1 žingsnis

Jeigu sistemoje yra įvesti ūkio subjektai, kurių pajėgumais remiatės, jie bus automatiškai įtraukti ir varnelės nuimti negalėsite:

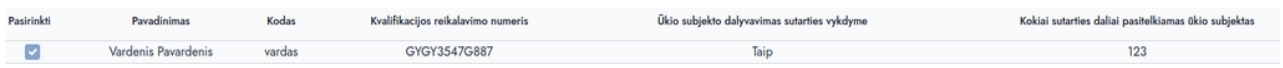

2 žingsnis

Subtiekėjus, kurių kvalifikacija nesiremiate, galite įvesti spausdami “Pridėti papildomai”. Pažymėdami varnele subjektus įtrauksite į dalyvavimą sutarties vykdyme.



Jeigu norite pašalinti savo įvestą subtiekėją, spauskite ant pašalinimo mygtuko:



3 žingsnis

Specialistus ir kvazisubtiekėjus, jeigu jie yra, galite pažymėti varnele pasirinktinai:

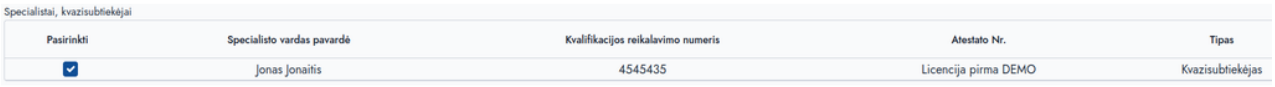

V Atsakingi asmenys

ATSAKINGI ASMENYS

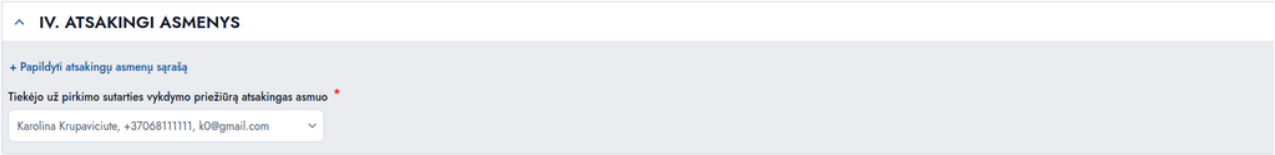

Pasirinkite atsakingus asmenis iš išskleidžiamo sąrašo (pasirinkite visiems laukeliams, jeigu jų yra daugiau negu vienas).

VI Konfidencialumas

KONFIDENCIALUMAS

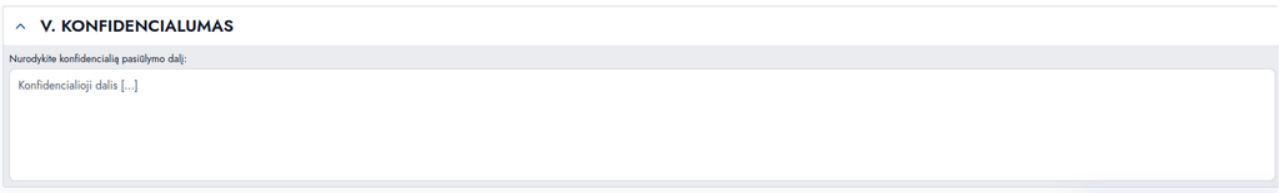

Įrašykite konfidencialią pasiūlymo dalį, jeigu tokia yra.

VII Pasiūlymo pateikimas

PASIŪLYMO PATEIKIMAS

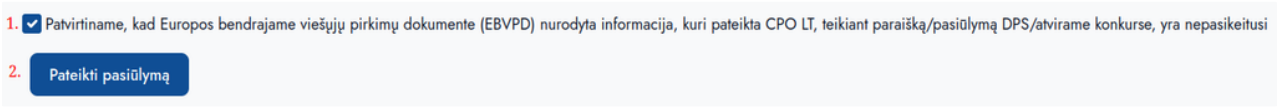

1 žingsnis

Patvirtinkite pažymėdami varnele, kad Europos bendrajame viešųjų pirkimų dokumente (EBVPD) nurodyta informacija, kuri pateikta CPO LT, teikiant paraišką/pasiūlymą DPS/atvirame konkurse, yra nepasikeitusi.

1 žingsnis

Dar kartą pasitikrinę visą suvestą pasiūlymo informaciją, paspauskite “Pateikti pasiūlymą”.

Sistema paprašys patvirtinti, kad tikrai norite patvirtinti pasiūlymą. Spauskite taip, jeigu pasitikrinote, kad visa informacija teisinga ir pasiūlymą pateikti norite:

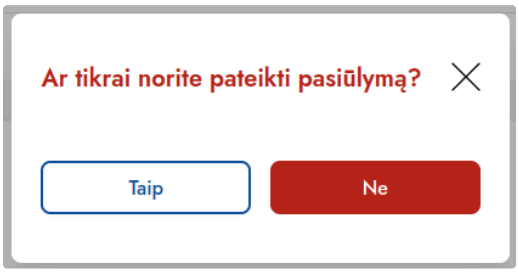

Paspaudus “Taip”, sistema parodys pranešimą, kad pasiūlymas pateiktas:

