EPC - Techninio darbo projekto parengimo ir projekto vykdymo priežiūros paslaugos - Instrukcija tiekėjams

Pasiūlymo sukūrimo etapai

Langas	Etapas
I. Kainos pasiūlymas	Pagrindinis pasiūlymo langas
II. Subtiekimas	Subtiekėjų, specialistų sąrašas
III. Atsakingi asmenys	Atsakingų asmenų sąrašas
IV. Konfidencialumas	Pasiūlymo konfidencialioji dalis

I. Kainos pasiūlymas

KAINOS PASIŪLYMO LANGAS

1 žingsnis

Pažymime, kad norime dalyvauti konkurse:

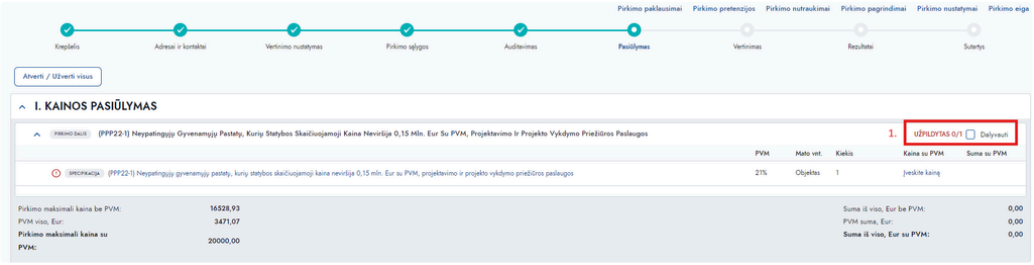

2 žingsnis

Norint, kad atvaizduotų ir apskaičiuotų pasiūlymo sumą, turime pasirinkti “Įvesti kainą” speicifikacijos eilutėje:

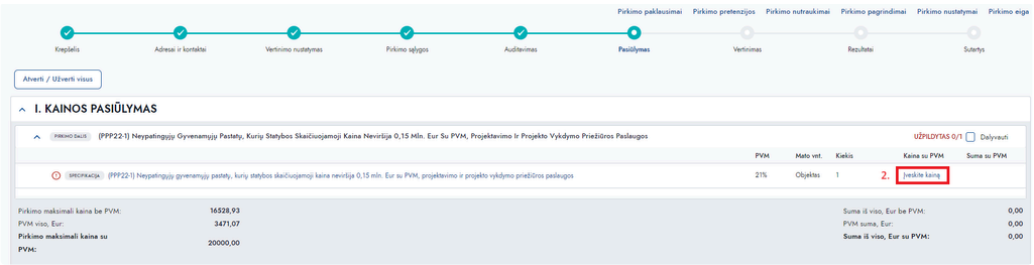

3 žingsnis

Specifikacijos pasiūlymo lange nurodome kainą be PVM prie visų pasirinktų paslaugų punktų:



PASTABA. Perkant kartu projekto parengimo paslaugą (D) siūloma (B) paslaugos (projektinių pasiūlymų rengimas) kaina be PVM negali būti didesnė nei 20 proc. nuo bendros pasiūlymo kainos be PVM.

4 žingsnis

Norint pateikti pasiūlymo kainą, spaudžiame mygtuką “Saugoti”:



II. Subtiekimas

SUBTIEKIMAS

Šioje dalyje galite pažymėti ir įvesti subtiekėjus ir specialistus, kuriuos įtraukiate į dalyvavimą sutarties vykdyme.

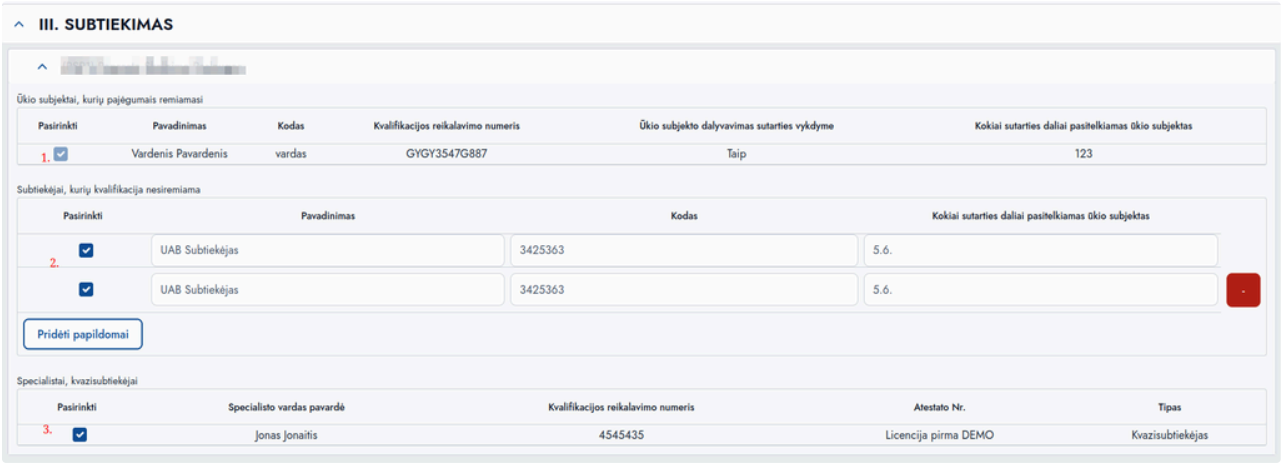

1 žingsnis

Jeigu sistemoje yra įvesti ūkio subjektai, kurių pajėgumais remiatės, jie bus automatiškai įtraukti ir varnelės nuimti negalėsite:

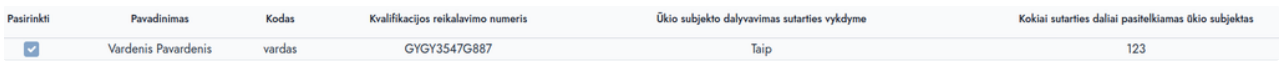

2 žingsnis

Subtiekėjus, kurių kvalifikacija nesiremiate, galite įvesti spausdami “Pridėti papildomai”. Pažymėdami varnele subjektus įtrauksite į dalyvavimą sutarties vykdyme.



Jeigu norite pašalinti savo įvestą subtiekėją, spauskite ant pašalinimo mygtuko:



3 žingsnis

Specialistus ir kvazisubtiekėjus, jeigu jie yra, galite pažymėti varnele pasirinktinai:

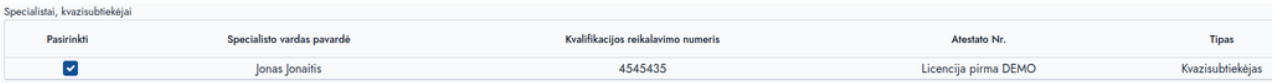

III. Atsakingi asmenys

ATSAKINGI ASMENYS

1 žingsnis

Nurodomas tiekėjo už pirkimo sutarties vykdymo priežiūrą atsakingas asmuo:

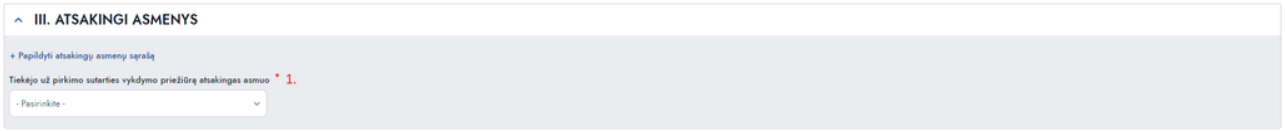

2 žingsnis

Nurodomas tiekėjo kontaktinis asmuo:

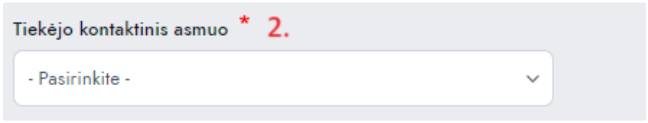

Laukeliai yra privalomi. Nenurodžius atsakingų asmenų, sistema neleis pateikti pasiūlymo.

IV. Konfidencialumas

KONFIDENCIALUMAS

1 žingsnis

Nurodome konfidencialią pasiūlymo dalį:

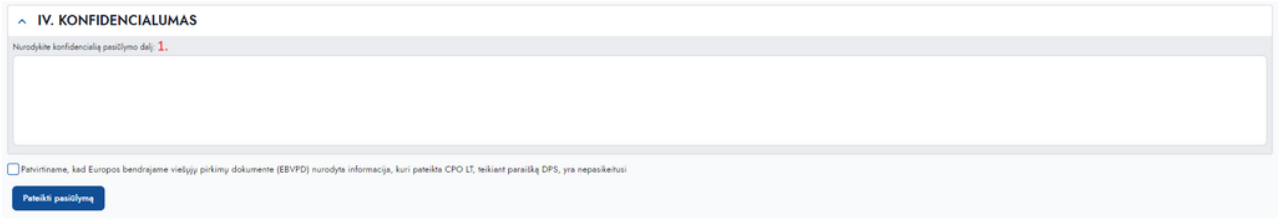

2 žingsnis

Pažymime ir patvirtiname, kad Europos bendrajame viešųjų pirkimų dokumente (EBVPD) nurodyta informacija, kuri pateikta CPO LT, teikiant paraišką DPS, yra nepasikeitusi:

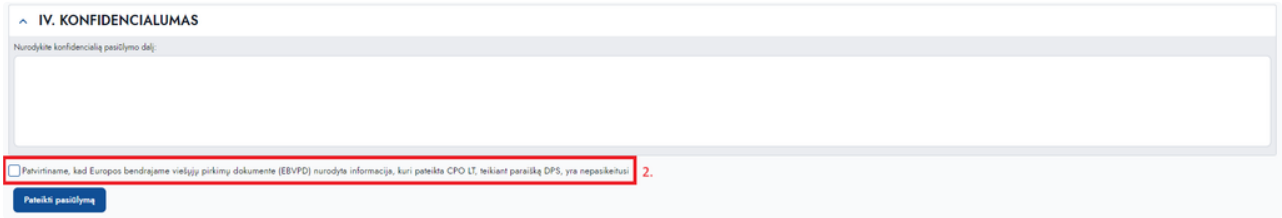

3 žingsnis

Užpilžius reikalingą informaciją, spaudžiame mygtuką “Pateikti pasiūlymą”:

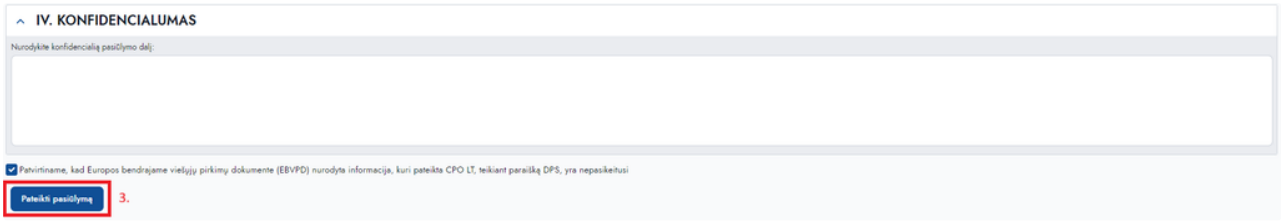

4 žingsnis

Paspaudus mygtuką “Pateikti pasiūlymą”, sistema dar kartą paprašys patvirtinti ar norime pateikti pasiūlymą:

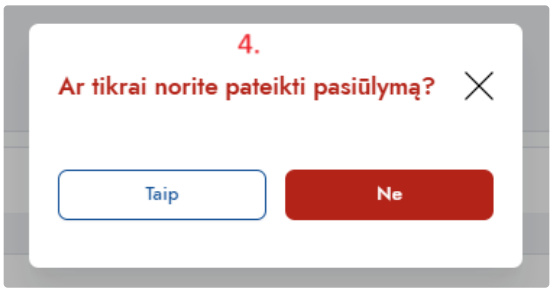

Apie sėkmingą pasiūlymo pateikimą, jus informuos sistema:

