EPC - Nutolusios saulės elektrinės iš saulės parkų - Instrukcija tiekėjams

Pasiūlymo sukūrimo etapai

Langas	Etapas
I. Kainos pasiūlymas	Pagrindinis pasiūlymo langas
II. Kokybės kriterijai	Ekonominio naudingumo kriterijai
III. Subtiekimas	Subtiekėjų, specialistų sąrašas
IV. Atsakingi asmenys	Atsakingų asmenų sąrašas
V. Konfidencialumas	Pasiūlymo konfidencialioji dalis

I. Kainos pasiūlymas

KAINOS PASIŪLYMO LANGAS

1 žingsnis

Pažymime, kad norime dalyvauti konkurse:

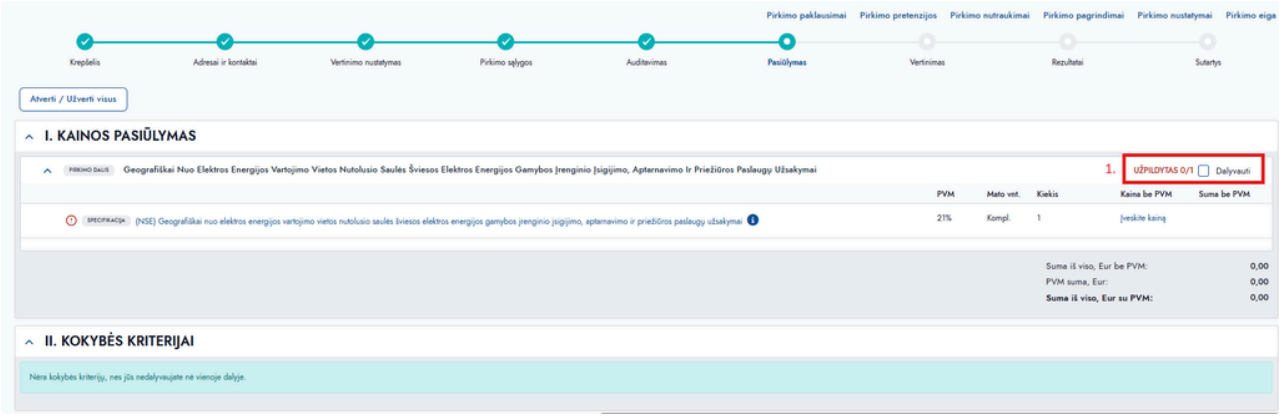

2 žingsnis

Norint, kad atvaizduotų ir apskaičiuotų pasiūlymo sumą, turime pasirinkti “Įvesti kainą” specifikacijos eilutėje:

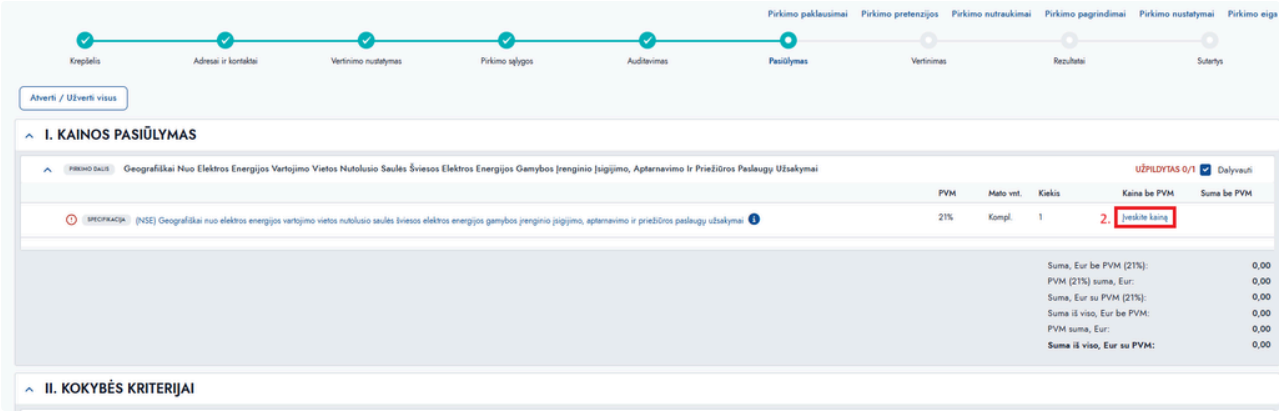

3 žingsnis

Įvedame Tiekėjo siūlomą kW kiekį:

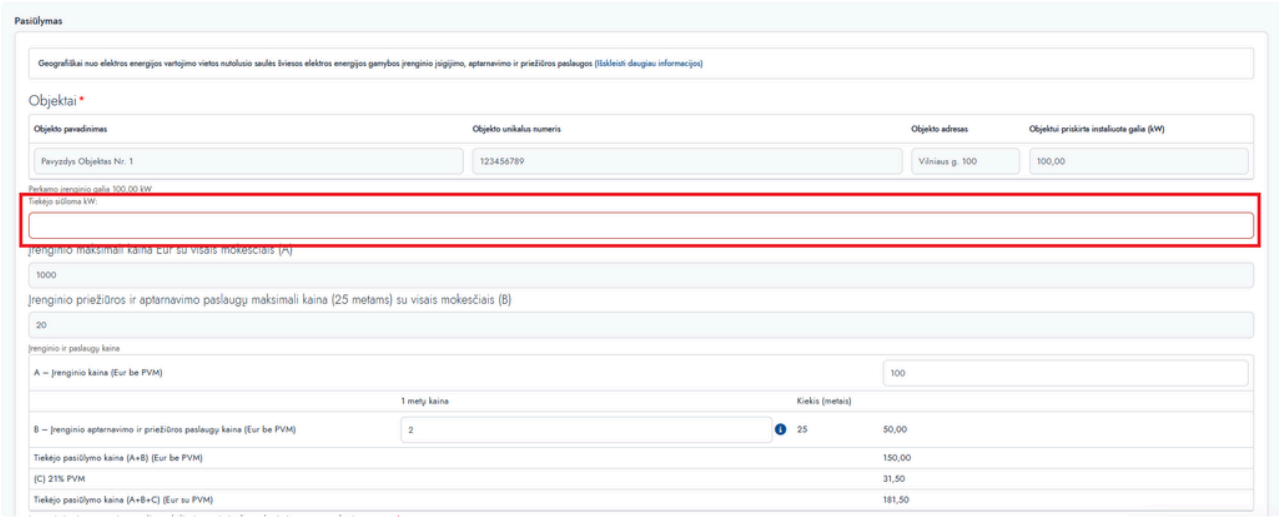

PASTABA. Tiekėjo siūloma kW kiekis turi būti lygus Įrenginio leistinai generuoti tinkle galiai (kW).

Įvedame A – Įrenginio kaina (Eur be PVM):

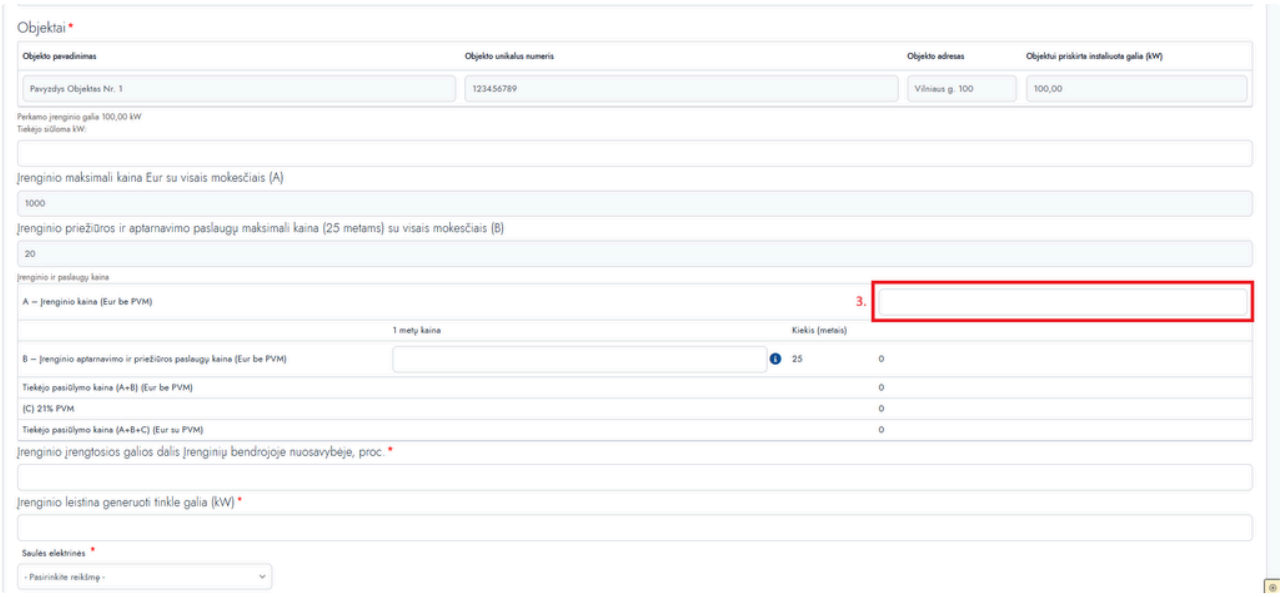

4 žingsnis

Įvedame B – Įrenginio aptarnavimo ir priežiūros paslaugų kaina (Eur be PVM):

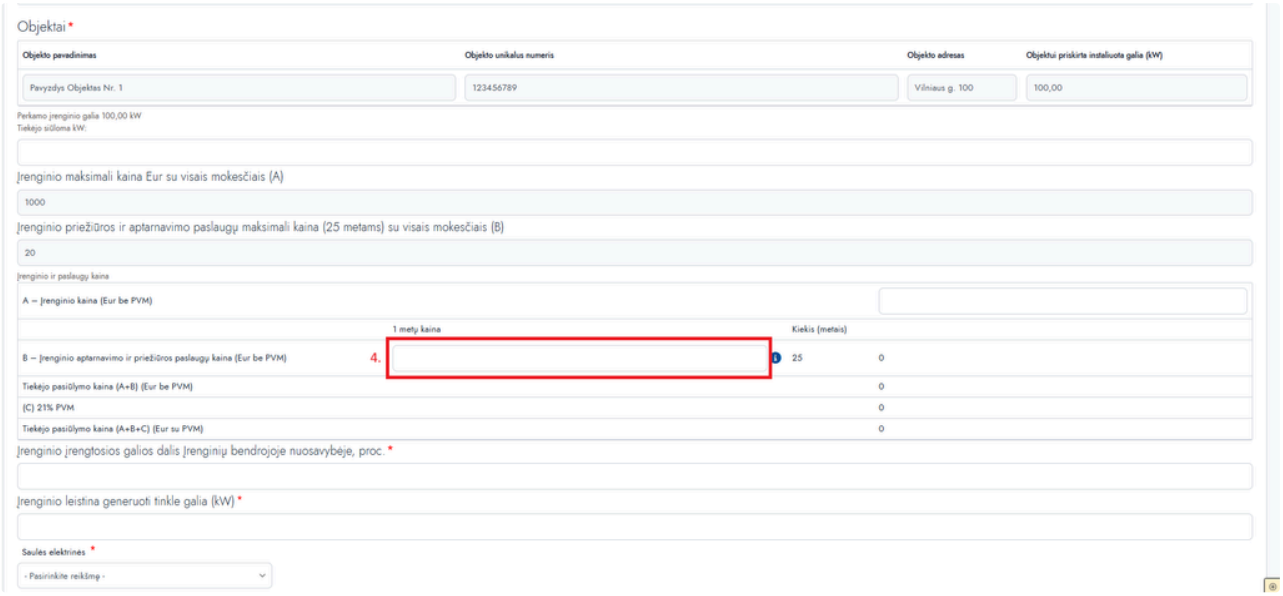

PASTABA. 1 metų įrenginio aptarnavimo ir priežiūros paslaugų kaina turi būti tarp 1,5% - 3,5% nuo įrenginio kainos (A).

PASTABA. Tiekėjo pasiūlymo kaina (Eur be PVM) apskaičiuojama sudėjus įrenginio kainą (A dalis) ir įrenginio aptarnavimo ir priežiūros paslaugų kainą (B dalis).

Tiekėjo pasiūlymo kaina (Eur su PVM) apskaičiuojama sudėjus įrenginio kainą (A dalis) ir įrenginio aptarnavimo, priežiūros paslaugų kainą (B dalis) ir PVM.



5 žingsnis

Nurodome įrenginio įrengtosios galios dalį įrenginių bendrojoje nuosavybėje, procentais:

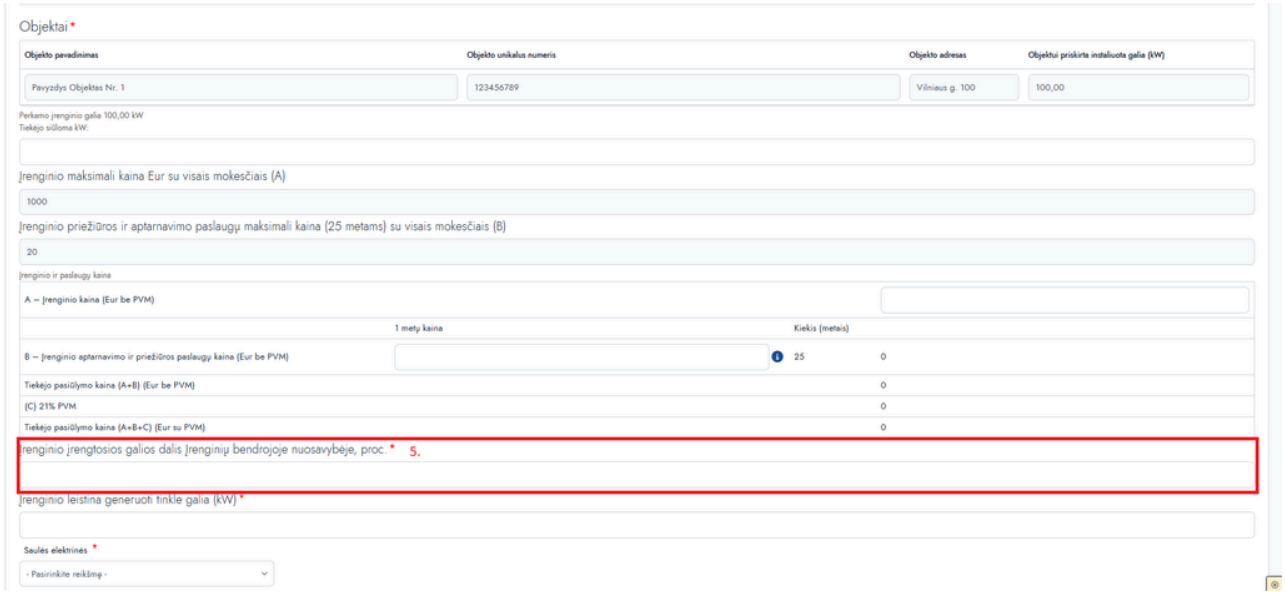

6 žingsnis

Nurodome įrenginio leistiną generuoti tinkle galią (kW):

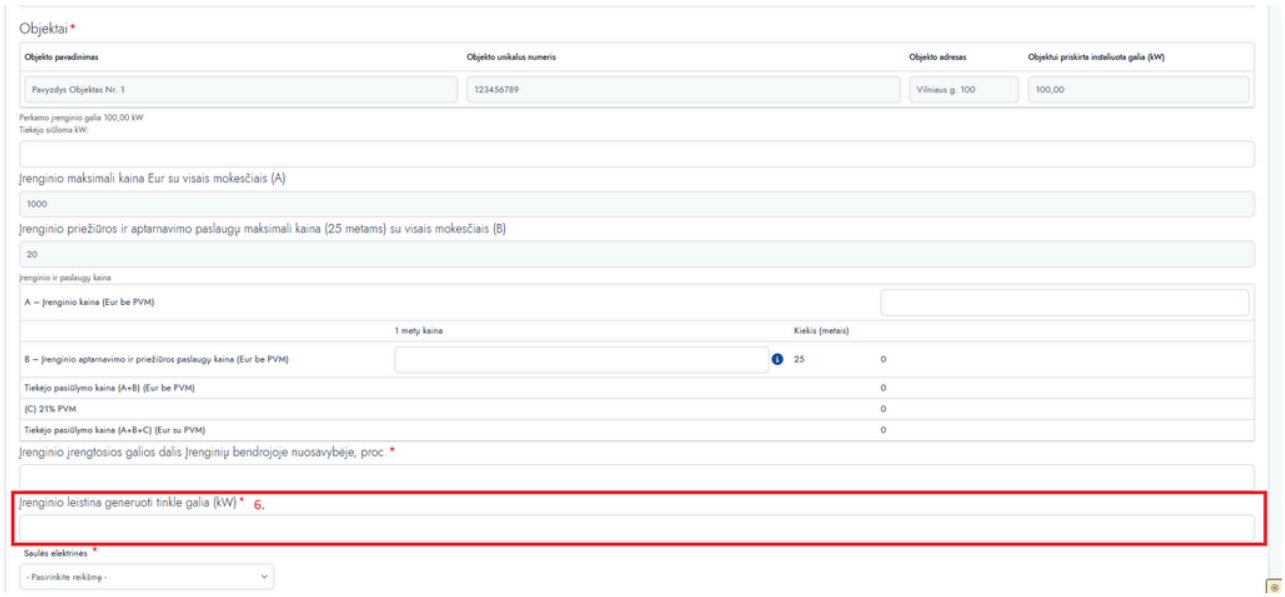

7 žingsnis

Pasirenkame norimą saulės elektrinę iš sąrašo:

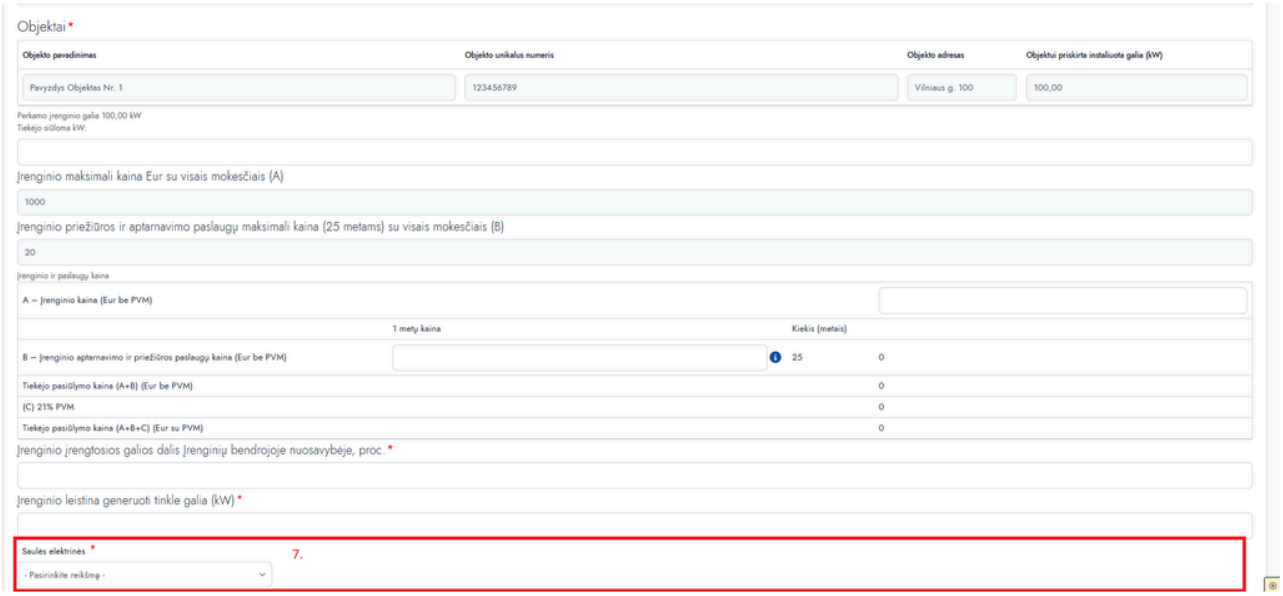

8 žingsnis

Norint pateikti pasiūlymo kainą, spaudžiame mygtuką “Saugoti”:



II. Ekonominio naudingumo kriterijai (jei yra)

1 žingsnis

Nurodome metinę visos elektrinės elektros energijos generaciją kWh/metus (Gamybos įsipareigojimas) (G):

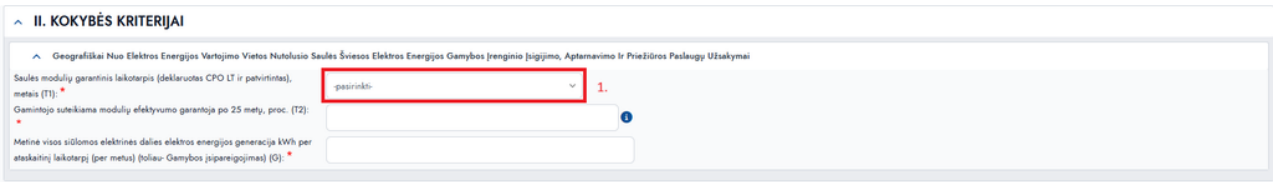

2 žingsnis

Nurodome Gamintojo suteikiama modulių efektyvumo garantoja po 25 metų, proc. (T2):

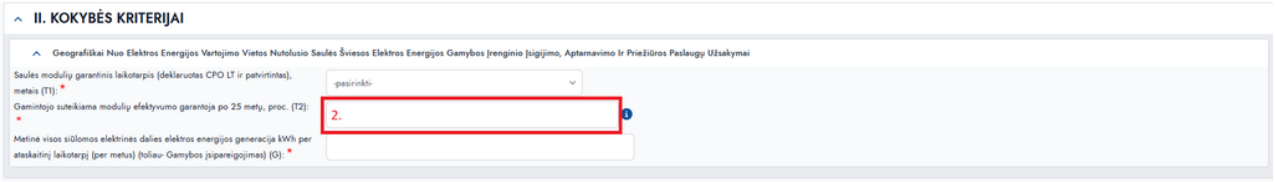

PASTABA. Reikšmė turėtų būti tarp 80 ir 100.

3 žingsnis

Nurodome metinė visos siūlomos elektrinės dalies elektros energijos generacija kWh per ataskaitinį laikotarpį (per metus) (toliau- Gamybos įsipareigojimas) (G):

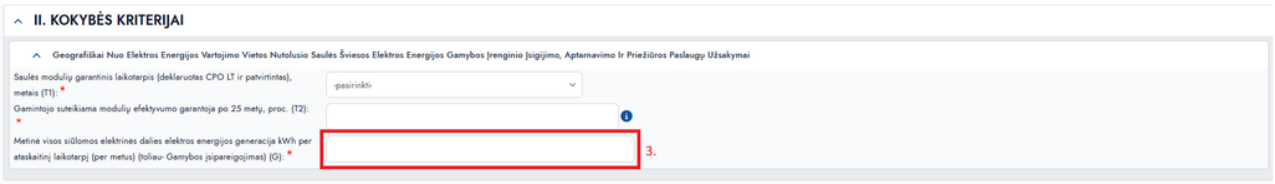

III. Subtiekimas

SUBTIEKIMAS

Šioje dalyje galite pažymėti ir įvesti subtiekėjus ir specialistus, kuriuos įtraukiate į dalyvavimą sutarties vykdyme.

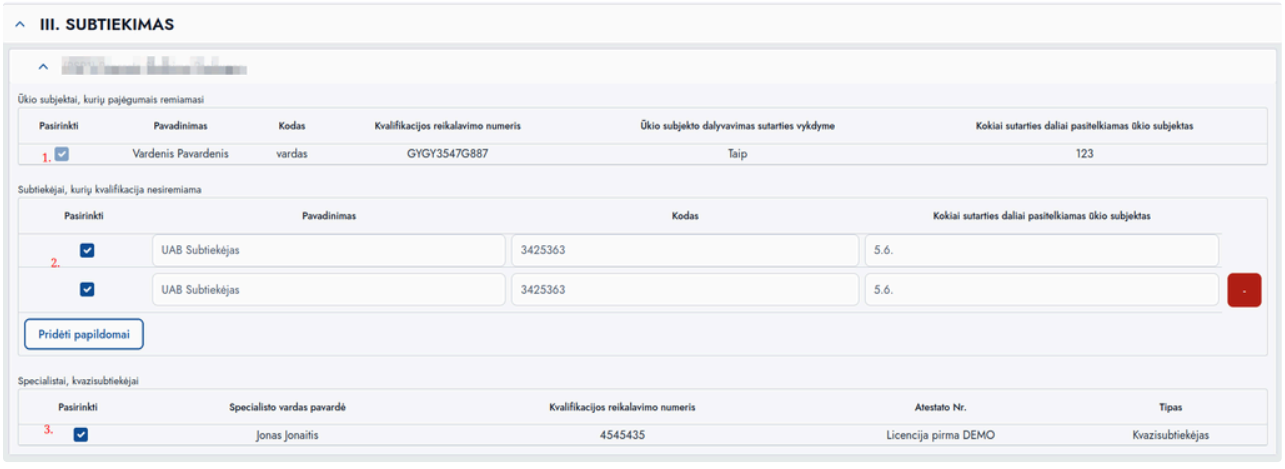

1 žingsnis

Jeigu sistemoje yra įvesti ūkio subjektai, kurių pajėgumais remiatės, jie bus automatiškai įtraukti ir varnelės nuimti negalėsite:

Pasirinkti	Pavadinimas	Kodas	Kvalifikacijos reikalavimo numeris	Ūkio subjekto dalyvavimas sutarties vykdyme	Kokiai sutarties daliai pasitelkiamas ūkio subjektas
☑	Vardenis Pavardenis	vardas	GYGY3547G887	Taip	123

2 žingsnis

Subtiekėjus, kurių kvalifikacija nesiremiate, galite įvesti spausdami “Pridėti papildomai”. Pažymėdami varnele subjektus įtrauksite į dalyvavimą sutarties vykdyme.



Jeigu norite pašalinti savo įvestą subtiekėją, spauskite ant pašalinimo mygtuko:



3 žingsnis

Specialistus ir kvazisubtiekėjus, jeigu jie yra, galite pažymėti varnele pasirinktinai:

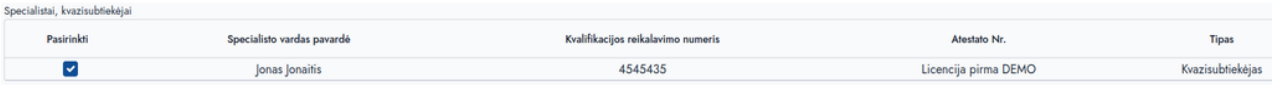

IV. Atsakingi asmenys

ATSAKINGI ASMENYS

1 žingsnis

Nurodomas tiekėjo už pirkimo sutarties vykdymo priežiūrą atsakingas asmuo:



2 žingsnis

Nurodomas tiekėjo kontaktinis asmuo:

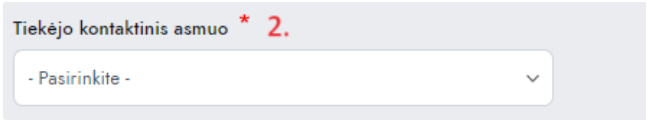

Laukeliai yra privalomas. Nenurodžius atsakingų asmenų, sistema neleis pateikti pasiūlymo.

V. Konfidencialumas

KONFIDENCIALUMAS

1 žingsnis

Nurodome konfidencialią pasiūlymo dalį:

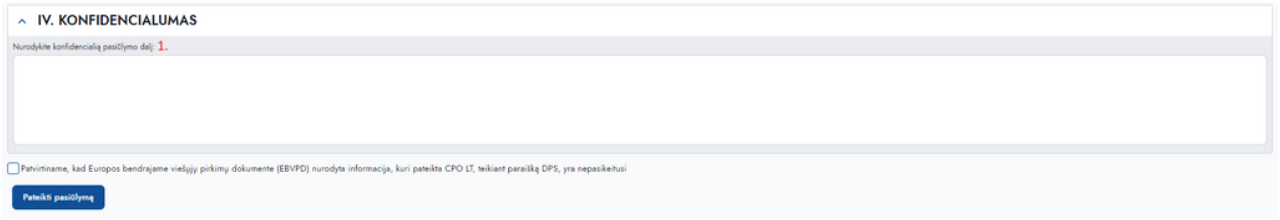

2 žingsnis

Pažymime ir patvirtiname, kad Europos bendrajame viešųjų pirkimų dokumente (EBVPD) nurodyta informacija, kuri pateikta CPO LT, teikiant paraišką DPS, yra nepasikeitusi:

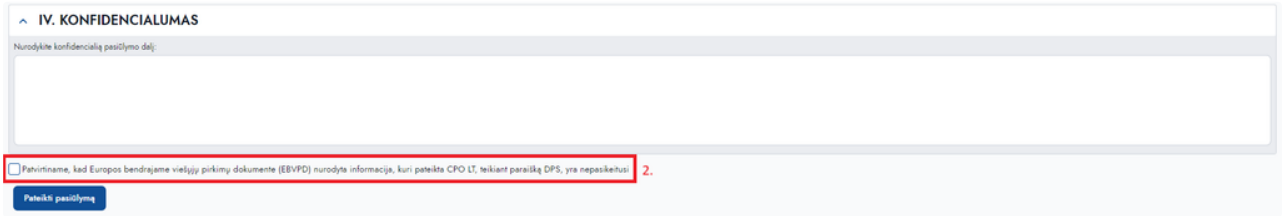

3 žingsnis

Užpilžius reikalingą informaciją, spaudžiame mygtuką “Pateikti pasiūlymą”:

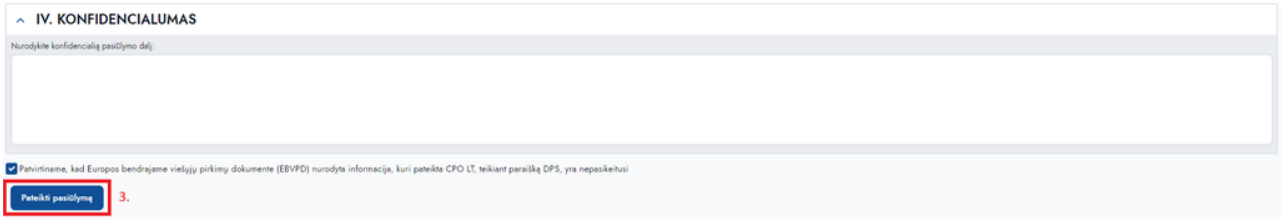

4 žingsnis

Paspaudus mygtuką “Pateikti pasiūlymą”, sistema dar kartą paprašys patvirtinti ar norime pateikti pasiūlymą:

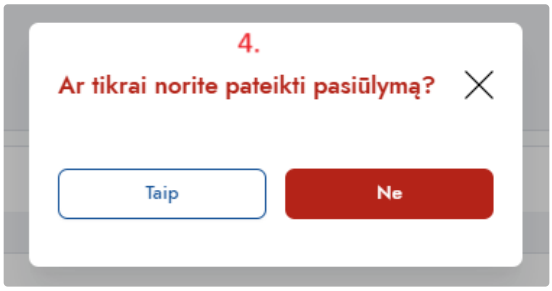

Apie sėkmingą pasiūlymo pateikimą, jus informuos sistema:

