EPC - Daugiabučių gyvenamųjų namų techninė priežiūra - Instrukcija tiekėjams

Pasiūlymo sukūrimo etapai

Langas	Etapas
I. Kainos pasiūlymas	Pagrindinis pasiūlymo langas
II. Subtiekimas	Subtiekėjų, specialistų sąrašas
III. Atsakingi asmenys	Atsakingų asmenų sąrašas
IV. Konfidencialumas	Pasiūlymo konfidencialioji dalis
V. Pasiūlymo pateikimas	Pasiūlymo išsaugojimas

I Kainos pasiūlymo langas

Šiame lange turite nurodyti siūlomas kainas.

KAINOS PASIŪLYMO LANGAS

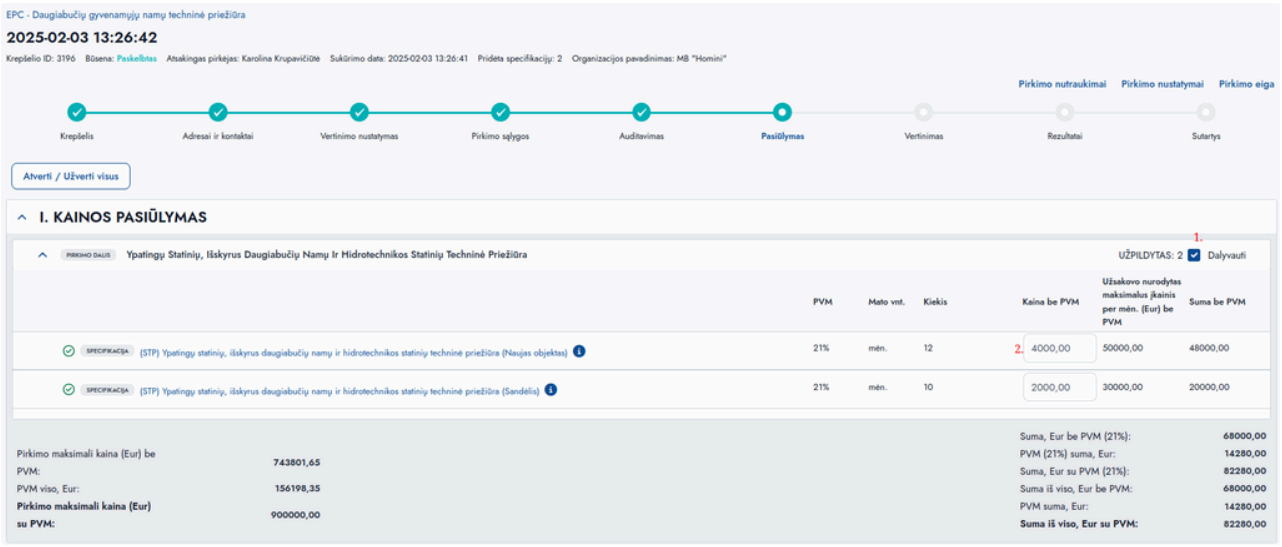

Pasižiūrėti specifikacijos komplektaciją , galite paspaudę ant paslaugos (specifikacijos) pavadinimo:

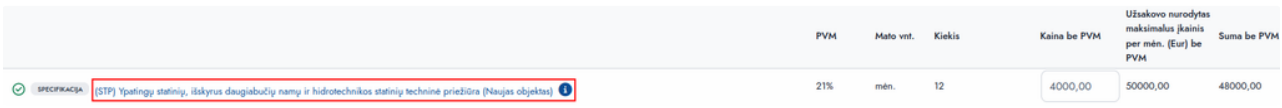

1 žingsnis

Pažymėkite “Dalyvauti”, kad būtų galima pateikti pasiūlymą (nepažymėjus varnelės pasiūlymo pateikti nepavyks):



2 žingsnis

Įveskite “Kaina su PVM” kiekvienai specifikacijai visam kiekiui:



- Kol kainos neįvestos įkainio laukelis tuščias ir apvestas raudonai:



Suvedus kainas kainų pasiūlymo lange:

- bus rodoma pasiūlymo kiekvienos specifikacijos “Kaina be PVM” (1.), “Užsakovo nurodytas maksimalus įkainis per mėn. (Eur) be PVM” (2.), kurio negalima viršyti, “Suma be PVM” (Kaina be PVM dauginama su Kiekiu);
- bendra visų specifikacijos kiekių suma - “Suma iš viso, Eur su PVM” (4.) , kuri neturi viršyti “Pirkimo maksimali kaina (Eur) su PVM” (5.).

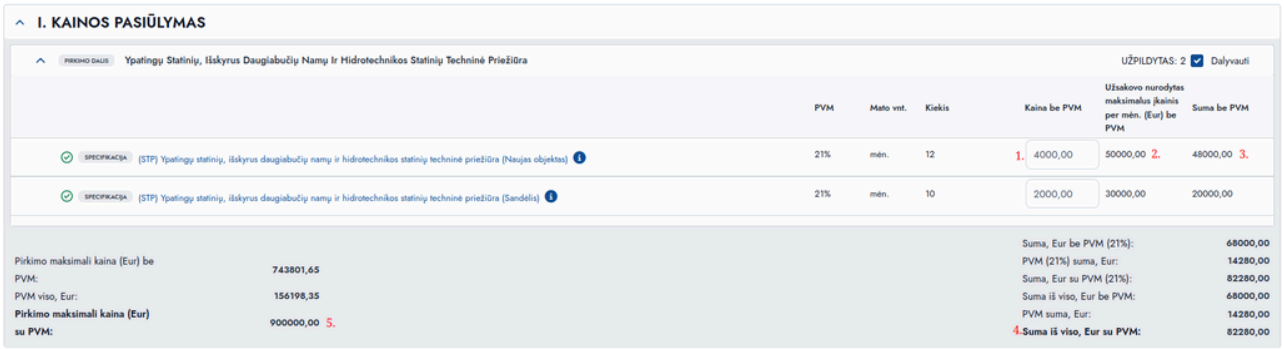

II Subtiekimas

SUBTIEKIMAS

Šioje dalyje galite pažymėti ir įvesti subtiekėjus ir specialistus, kuriuos įtraukiate į dalyvavimą sutarties vykdyme.

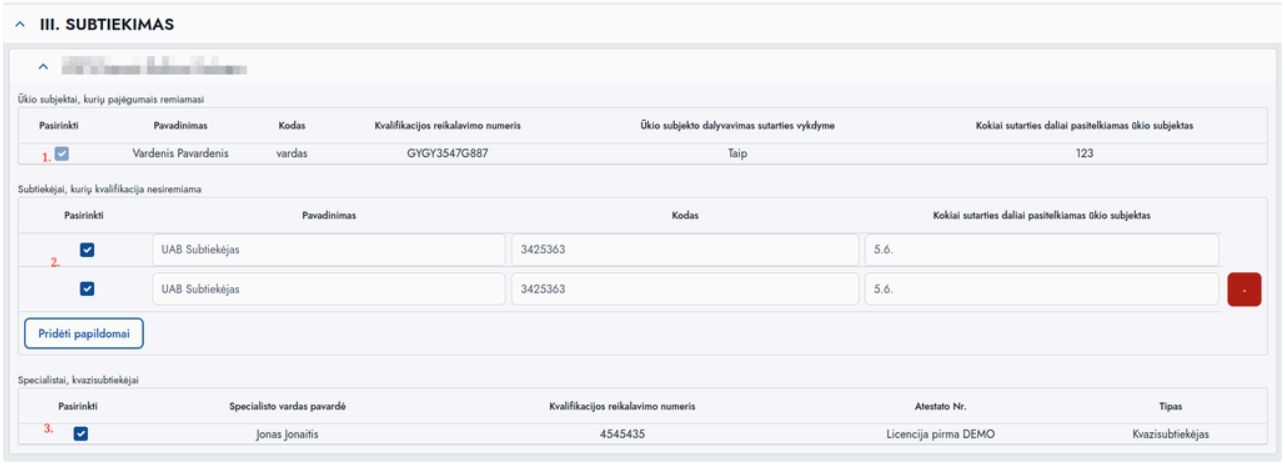

1 žingsnis

Jeigu sistemoje yra įvesti ūkio subjektai, kurių pajėgumais remiatės, jie bus automatiškai įtraukti ir varnelės nuimti negalėsite:

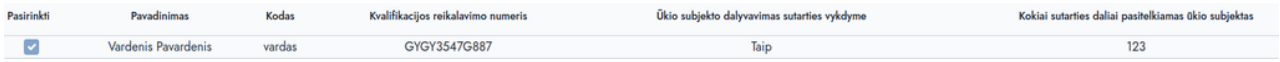

2 žingsnis

Subtiekėjus, kurių kvalifikacija nesiremiate, galite įvesti spausdami “Pridėti papildomai”. Pažymėdami varnele subjektus įtrauksite į dalyvavimą sutarties vykdyme.



Jeigu norite pašalinti savo įvestą subtiekėją, spauskite ant pašalinimo mygtuko:



3 žingsnis

Specialistus ir kvazisubtiekėjus, jeigu jie yra, galite pažymėti varnele pasirinktinai:

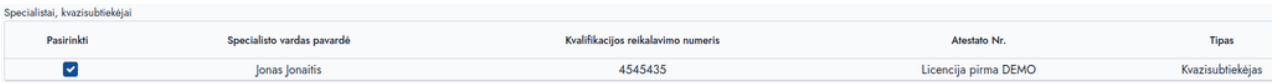

III Atsakingi asmenys

ATSAKINGI ASMENYS

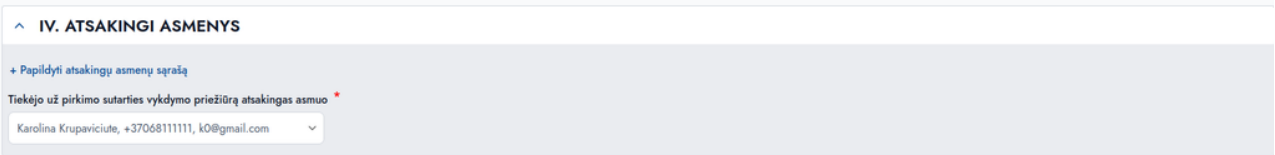

Pasirinkite atsakingus asmenis iš išskleidžiamo sąrašo (pasirinkite visiems laukeliams, jeigu jų yra daugiau negu vienas).

IV Konfidencialumas

KONFIDENCIALUMAS

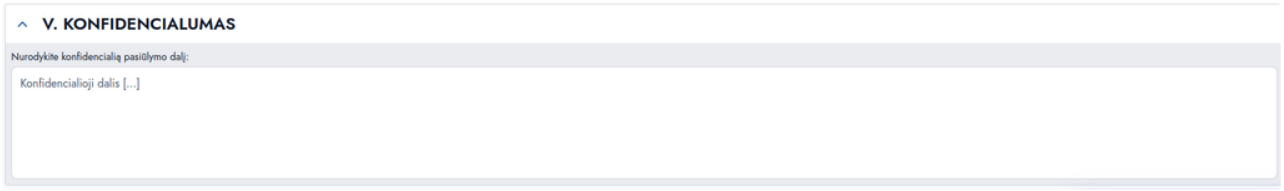

Įrašykite konfidencialią pasiūlymo dalį, jeigu tokia yra.

V Pasiūlymo pateikimas

PASIŪLYMO PATEIKIMAS

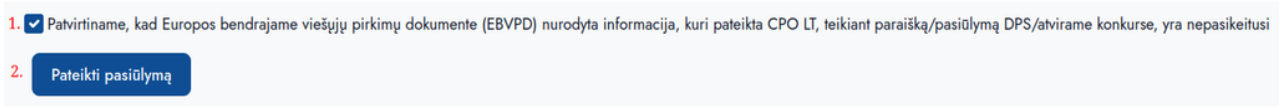

1 žingsnis

Patvirtinkite pažymėdami varnele, kad Europos bendrajame viešųjų pirkimų dokumente (EBVPD) nurodyta informacija, kuri pateikta CPO LT, teikiant paraišką/pasiūlymą DPS/atvirame konkurse, yra nepasikeitusi.

1 žingsnis

Dar kartą pasitikrinę visą suvestą pasiūlymo informaciją, paspauskite “Pateikti pasiūlymą”.

Sistema paprašys patvirtinti, kad tikrai norite patvirtinti pasiūlymą. Spauskite taip, jeigu pasitikrinote, kad visa informacija teisinga ir pasiūlymą pateikti norite:



Paspaudus “Taip”, sistema parodys pranešimą, kad pasiūlymas pateiktas:

