Daugiabučių namų atnaujinimo (modernizavimo) rangos darbai - Instrukcija tiekėjams

Pasiūlymo sukūrimo etapai

Langas	Etapas
I. Kainos pasiūlymas	Pagrindinis pasiūlymo langas
II. Specifikacijos komplektacija	Siūlomų kainų įvedimas specifikacijos komplektacijos dalyje
III. Subtiekimas	Subtiekėjų, specialistų sąrašas
IV. Konfidencialumas	Pasiūlymo konfidencialioji dalis
V. Pasiūlymo pateikimas	Pasiūlymo išsaugojimas

I Kainos pasiūlymo langas

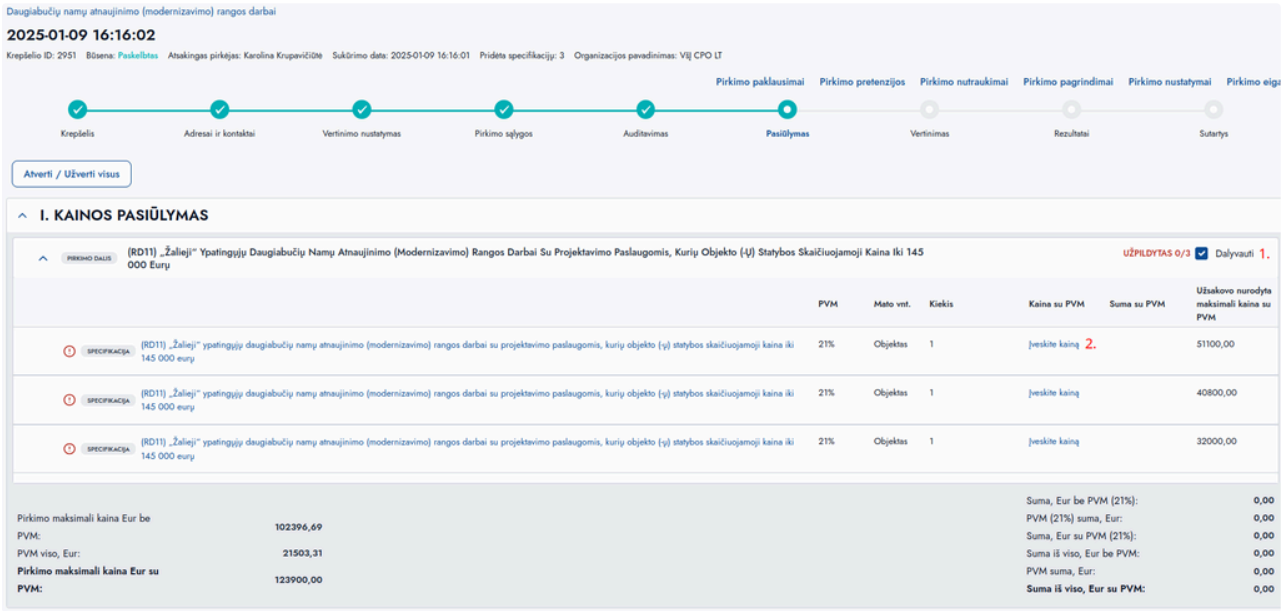

1 žingsnis

Pažymėkite “Dalyvauti”, kad būtų galima pateikti pasiūlymą (nepažymėjus varnelės pasiūlymo pateikti nepavyks).



2 žingsnis

Spauskite “Įveskite kainą” arba ant specifikacijos pavadinimo - busite nukreipti į specifikacijos (objekto) komplektacijos langą, kur reikės nurodyti pasiūlymo kainą ir kokybės kriterijus.

II - Specifikacijos komplektacijos langas

Šiame lange turite suvesti siūlomas darbų kainas ir kokybės kriterijus.

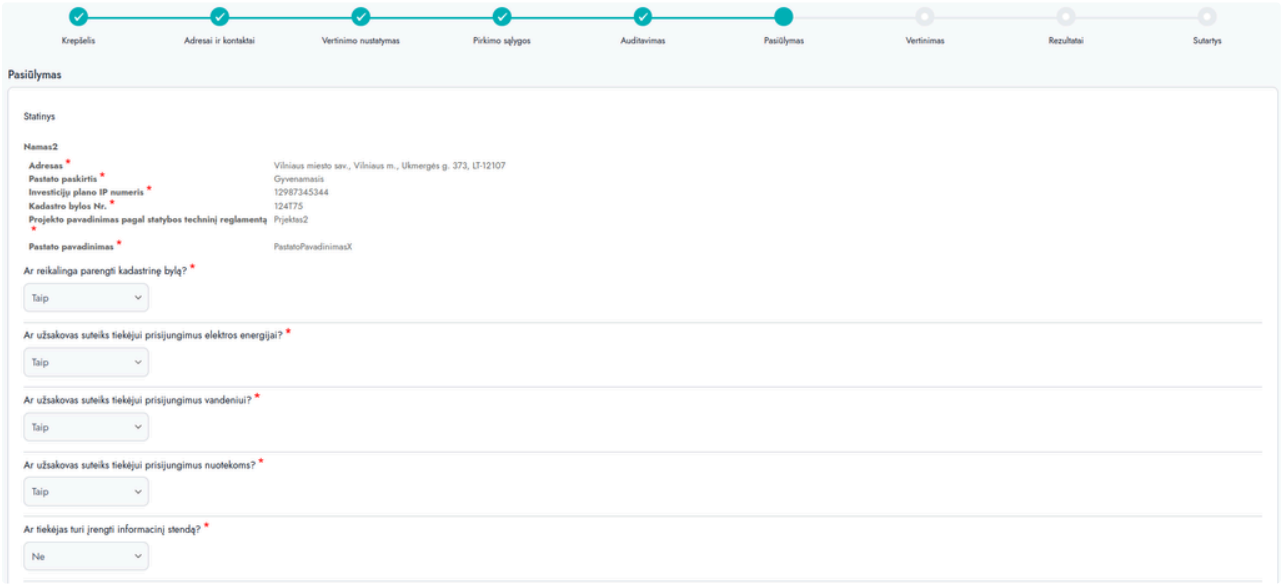



PASIŪLYMO KAINA

1 žingsnis

Įveskite “A. Techninio projekto parengimo darbai” siūlomą kainą:

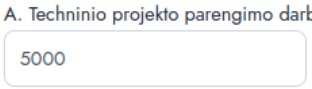

A laukelio nėra perkant paslaugas “Be projektavimo”

2 žingsnis

Įveskite “B. Techninio projekto priežiūros darbai” siūlomą kainą:

B. Techninio projekto priežiūros darbai *

700

B laukelio nėra perkant paslaugas "Be projektavimo"

3 žingsnis

Įveskite "D. Tiekėjo pasiūlymo kaina (Eurai su PVM)" siūlomą kainą:

D. Tiekėjo pasiūlymo kaina (Eurai su PVM) *

35000

- A ir B laukelių suma negali būti daugiau negu pirkėjo A+B.
- A+B neturi b8ti daugiau negu 10 proc. "D. Tiekėjo pasiūlymo kaina (Eurai su PVM)".
- Jeigu nesilaikoma validacijų, bus gautos validacijos klaidos:

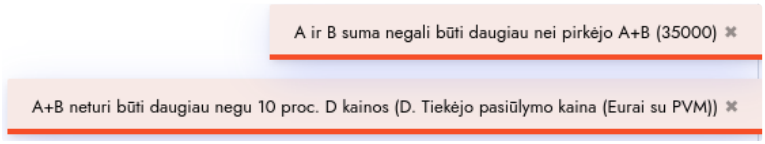

- Jeigu A+B+D tiekėjo kaina viršija užsakovo "A+B+D - Statybos objekto maksimali kaina Eur su visais mokesčiais", pasiūlymas bus atmestas.

4 žingsnis

KOKYBĖS KRITERIJAI

Suveskite kokybės kriterijus: "Darbų (techninio darbo projekto parengimo, projekto vykdymo priežiūros, statybos rangos darbų) atlikimo terminas (D)", "Papildomo garantinio laikotarpio įsipareigojimų įvykdymo užtikrinimo terminas (GT)" ir "Papildomo garantinio laikotarpio įsipareigojimų įvykdymo užtikrinimo vertė (GV)":

Kokybės kriterijai

Darbų (techninio darbo projekto parengimo, projekto vykdymo priežiūros, statybos rangos darbų) atlikimo terminas (D) *

22

Papildomo garantinio laikotarpio įsipareigojimų įvykdymo užtikrinimo terminas (GT) *

5

Papildomo garantinio laikotarpio įsipareigojimų įvykdymo užtikrinimo vertė (GV) *

230

- "Darbų atlikimo terminas, mėnesiais" reikšmė turi būti tarp "Pirkimo sąlygose" nurodytų "Minimalus darbų atlikimo terminas, mėnesiais" ir "Maksimalus darbų atlikimo terminas, mėnesiais";
- "Papildomo garantinio laikotarpio įsipareigojimų įvykdymo užtikrinimo terminas, metais" reikšmė turi būti tarp 0 ir 5;
- "Papildomo garantinio laikotarpio įsipareigojimų įvykdymo užtikrinimo vertė" turi būti ne daugiau, kaip 10 proc. D kainos ("D. Tiekėjo pasiūlymo kaina (Eurai su PVM)").
- jeigu bet kuris kokybės kriterijų laukelis neatitiks validacijos, bus rodoma validacijos klaida, spaudžiant mygtuką "Saugoti", pvz.:

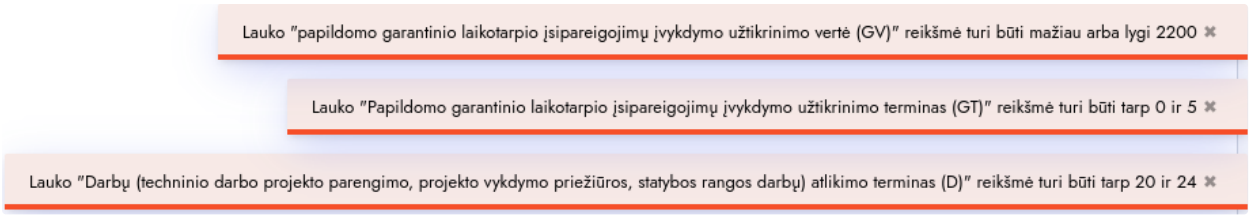

SVARBU: nurodytos kokybės kriterijų reikšmės dalyvauja pasiūlyme ir nuo jų priklauso pasiūlymo balas, kuris lemia, kuris tiekėjas laimės.

5 žingsnis

Įveskite tiekėjo už pirkimo sutarties vykdymo priežiūrą atsakingą asmenį (vardas, pavardė, pareigos, tel.nr., el. paštas):

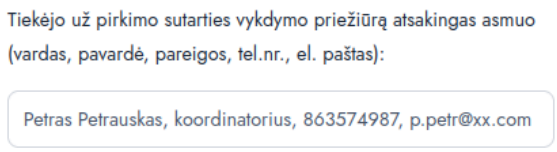

6 žingsnis

Suvedus visą privalomą informaciją, spauskite “Saugoti”:



Suvedus kainas ir išsaugojus, pagrindiniame pasiūlymo lange bus rodoma pasiūlymo Kaina su PVM:



III Subtiekimas

SUBTIEKIMAS

Šioje dalyje galite pažymėti ir įvesti subtiekėjus ir specialistus, kuriuos įtraukiate į dalyvavimą sutarties vykdyme.

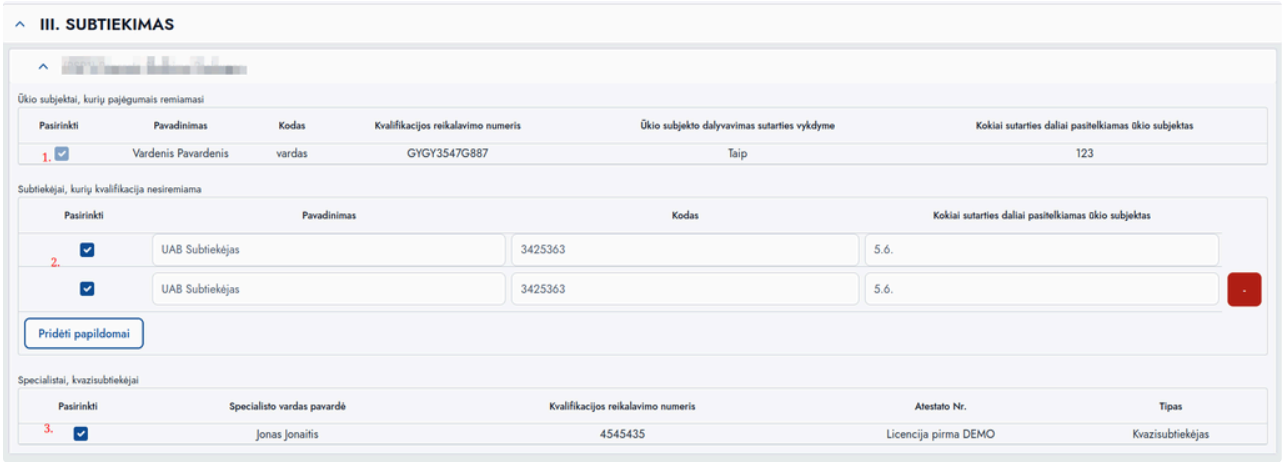

1 žingsnis

Jeigu sistemoje yra įvesti ūkio subjektai, kurių pajėgumais remiatės, jie bus automatiškai įtraukti ir varnelės nuimti negalėsite:

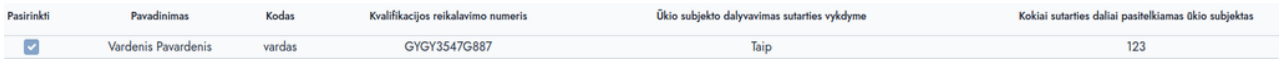

2 žingsnis

Subtiekėjus, kurių kvalifikacija nesiremiate, galite įvesti spausdami “Pridėti papildomai”. Pažymėdami varnele subjektus įtrauksite į dalyvavimą sutarties vykdyme.



Jeigu norite pašalinti savo įvestą subtiekėją, spauskite ant pašalinimo mygtuko:



3 žingsnis

Specialistus ir kvazisubtiekėjus, jeigu jie yra, galite pažymėti varnele pasirinktinai:

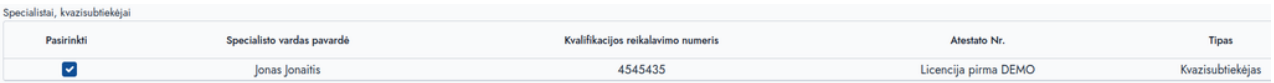

IV Konfidencialumas

KONFIDENCIALUMAS

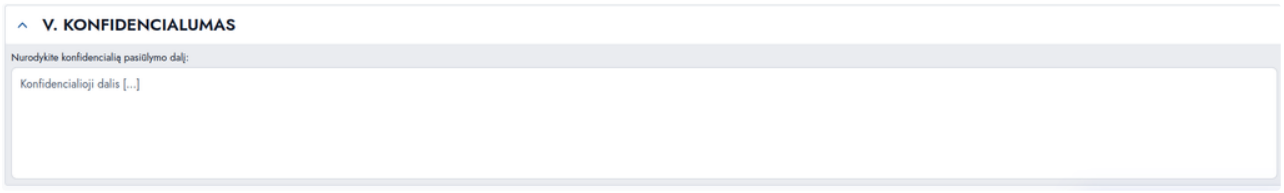

Įrašykite konfidencialią pasiūlymo dalį, jeigu tokia yra.

V Pasiūlymo pateikimas

PASIŪLYMO PATEIKIMAS

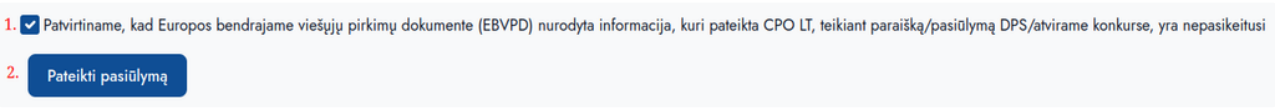

1 žingsnis

Patvirtinkite pažymėdami varnele, kad Europos bendrajame viešųjų pirkimų dokumente (EBVPD) nurodyta informacija, kuri pateikta CPO LT, teikiant paraišką/pasiūlymą DPS/atvirame konkurse, yra nepasikeitusi.

1 žingsnis

Dar kartą pasitikrinę visą suvestą pasiūlymo informaciją, paspauskite “Pateikti pasiūlymą”.

Sistema paprašys patvirtinti, kad tikrai norite patvirtinti pasiūlymą. Spauskite taip, jeigu pasitikrinote, kad visa informacija teisinga ir pasiūlymą pateikti norite:



Paspaudus “Taip”, sistema parodys pranešimą, kad pasiūlymas pateiktas:

