Apsaugos paslaugos - Instrukcija tiekėjams

Pasiūlymo sukūrimo etapai

Langas	Etapas
I. Kainos pasiūlymas	Pagrindinis pasiūlymo langas
II. Kokybės kriterijai	Ekonominio naudingumo kriterijai
III. Subtiekimas	Subtiekėjų, specialistų sąrašas
IV. Atsakingi asmenys	Atsakingų asmenų sąrašas
V. Konfidencialumas	Pasiūlymo konfidencialioji dalis

I. Kainos pasiūlymas

KAINOS PASIŪLYMO LANGAS

1 žingsnis

Pažymime, kad norime dalyvauti konkurse:

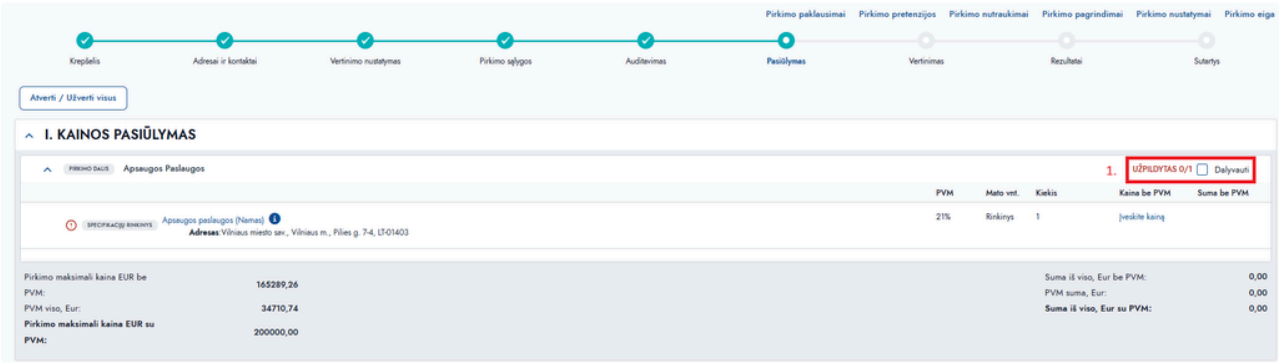

2 žingsnis

Norint, kad mums atvaizduotų ir apskaičiuotų pasiūlymo sumą, turime paspausti “Įvesti kainą” speicifikacijos eilutėje:

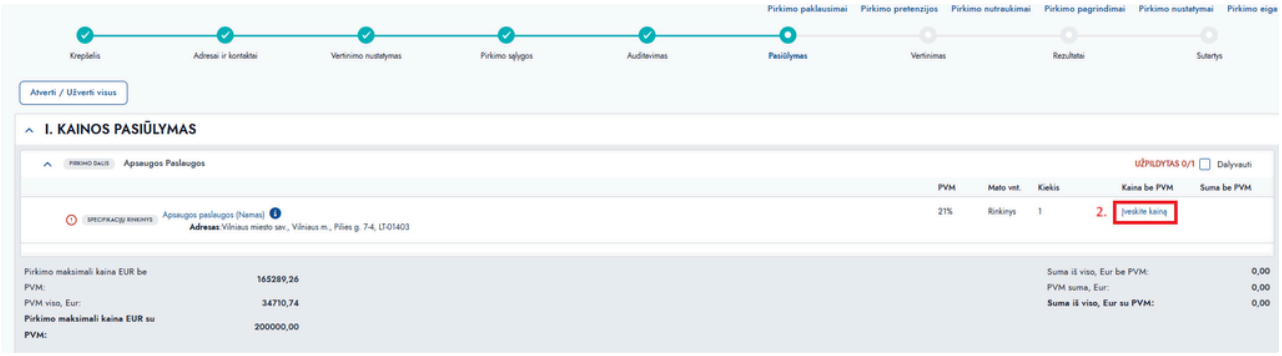

3 žingsnis

Prie kiekvienos pirkėjo užsakomos paslaugos nurodome kainą be PVM:

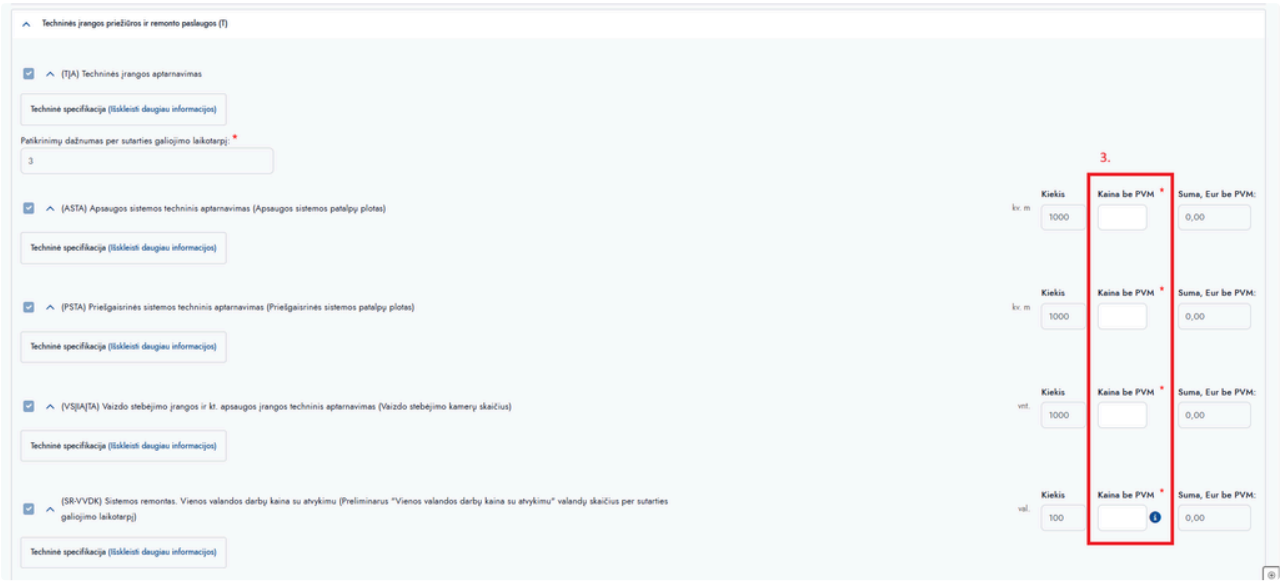

PASTABA. Jei nurodytos paslaugos yra nustatomos valandomis, tuomet kaina be PVM negali būti mažesnė nei minimalus valandinis darbo užmokestis.

3.1 žingsnis

Jei užsakovas nurodo “Elektroninės apsaugos paslaugos (B)) paslaugą, tuomet papildomai reikia nurodyti reagavimo į iškvietimą laiką, minutėmis:



4 žingsnis

Užpildžius visus privalomus laukus, spaudžiame mygtuką “Išsaugoti pasiūlymą”:

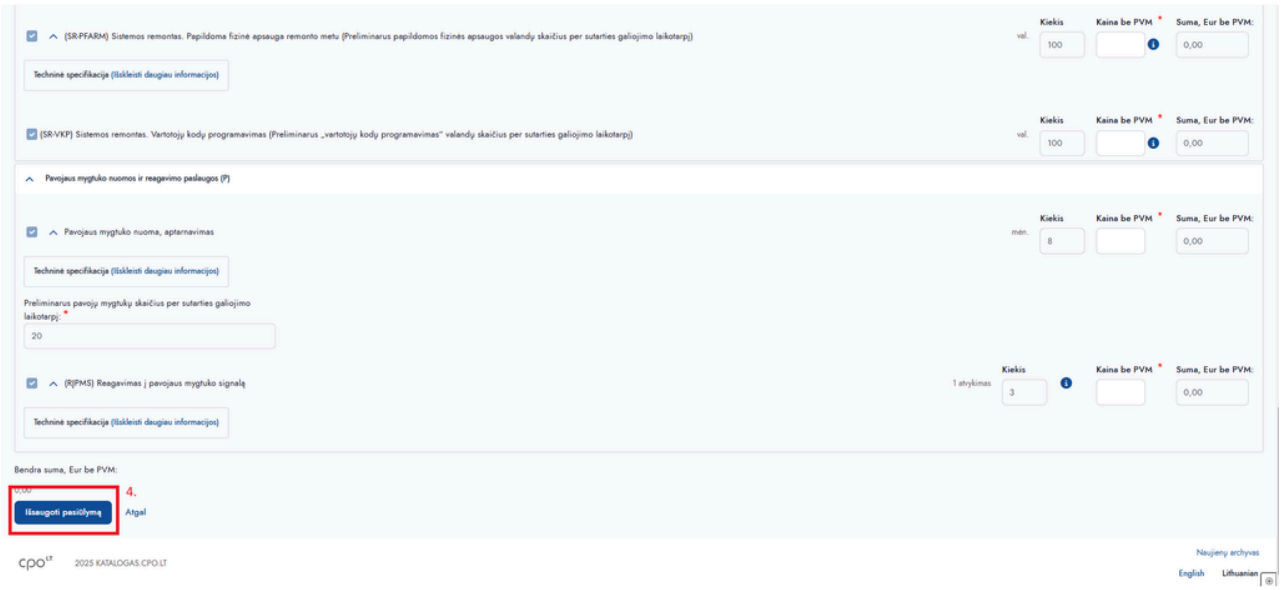

II. Ekonominio naudingumo kriterijai (jei yra)

KOKYBĖS KRITERIJAI

Nurodome Tiekėjo ir subtiekėjo darbuotojams, vykdysiantiems Pirkimo sutartį, mokamo darbo užmokesčio mėnesio medianos skirtumas nuo šalyje nustatyto minimalaus darbo užmokesčio , Eur:

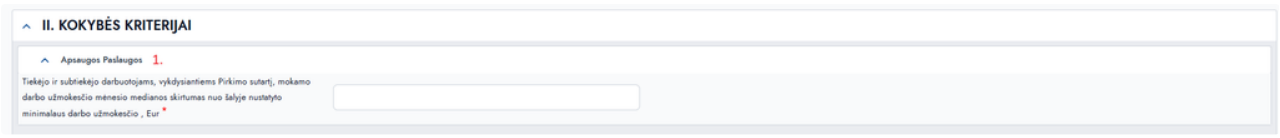

III. Subtiekimas

SUBTIEKIMAS

Šioje dalyje galite pažymėti ir įvesti subtiekėjus ir specialistus, kuriuos įtraukiate į dalyvavimą sutarties vykdyme.

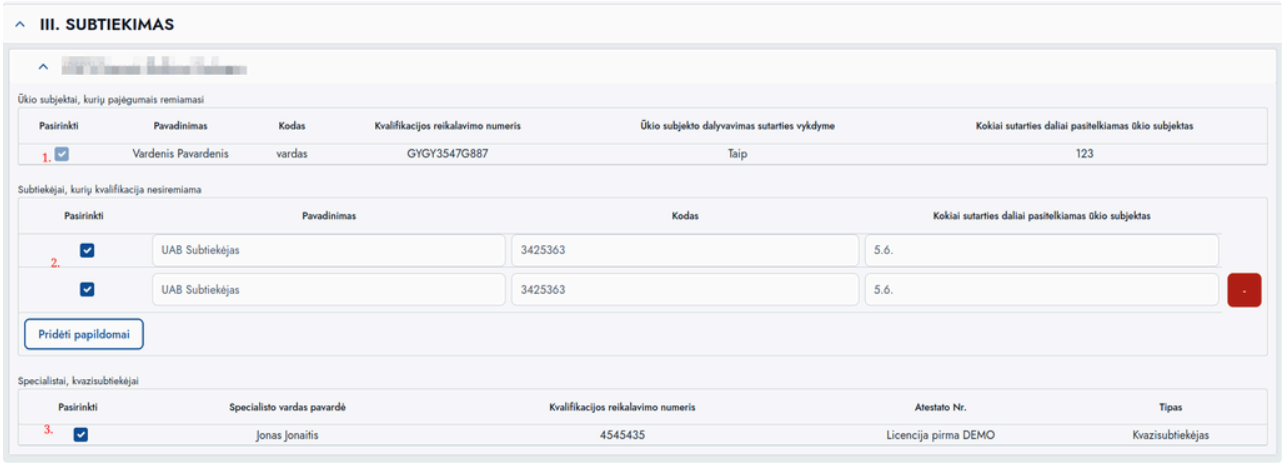

1 žingsnis

Jeigu sistemoje yra įvesti ūkio subjektai, kurių pajėgumais remiatės, jie bus automatiškai įtraukti ir varnelės nuimti negalėsite:

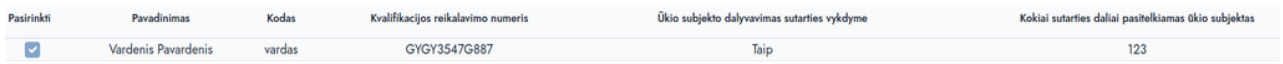

2 žingsnis

Subtiekėjus, kurių kvalifikacija nesiremiate, galite įvesti spausdami “Pridėti papildomai”. Pažymėdami varnele subjektus įtrauksite į dalyvavimą sutarties vykdyme.



Jeigu norite pašalinti savo įvestą subtiekėją, spauskite ant pašalinimo mygtuko:



3 žingsnis

Specialistus ir kvazisubtiekėjus, jeigu jie yra, galite pažymėti varnele pasirinktinai:

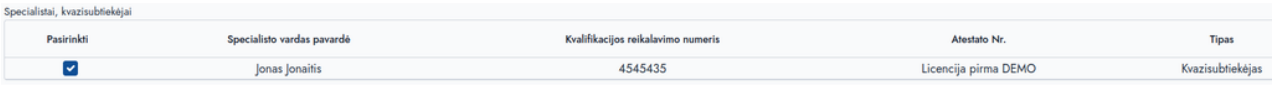

IV. Atsakingi asmenys

ATSAKINGI ASMENYS

1 žingsnis

Nurodomas tiekėjo už pirkimo sutarties vykdymo priežiūrą atsakingas asmuo:

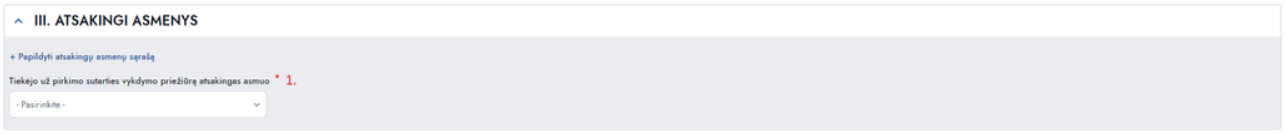

2 žingsnis

Nurodomas tiekėjo kontaktinis asmuo:



Laukeliai yra privalomi. Nenurodžius atsakingų asmenų, sistema neleis pateikti pasiūlymo.

V. Konfidencialumas

KONFIDENCIALUMAS

1 žingsnis

Nurodome konfidencialią pasiūlymo dalį:

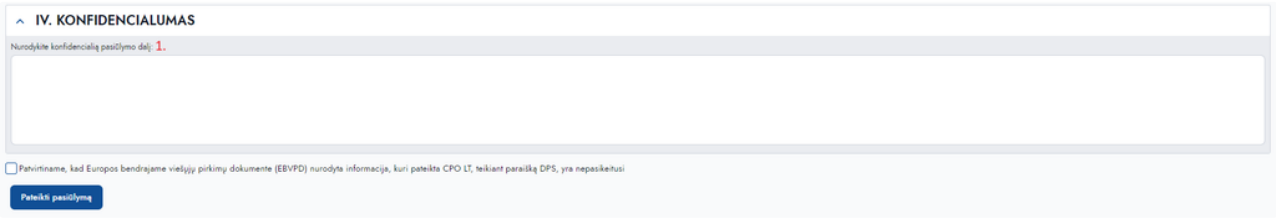

2 žingsnis

Pažymime ir patvirtiname, kad Europos bendrajame viešųjų pirkimų dokumente (EBVPD) nurodyta informacija, kuri pateikta CPO LT, teikiant paraišką DPS, yra nepasikeitusi:

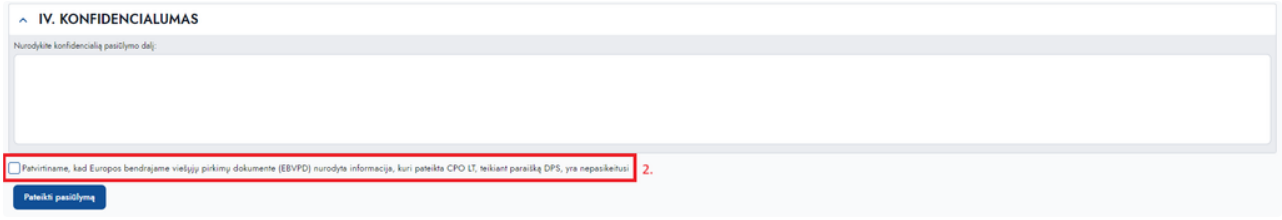

3 žingsnis

Užpilžius reikalingą informaciją, spaudžiame mygtuką “Pateikti pasiūlymą”:

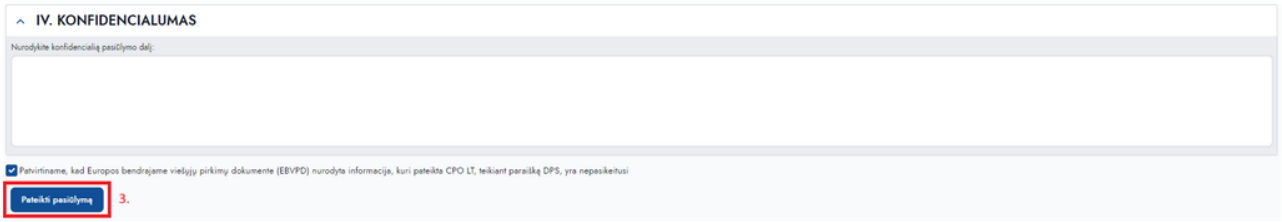

4 žingsnis

Paspaudus mygtuką “Pateikti pasiūlymą”, sistema dar kartą paprašys patvirtinti ar norime pateikti pasiūlymą:

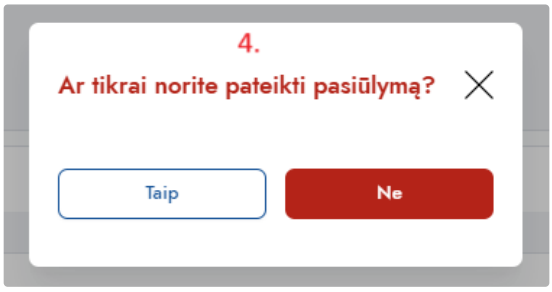

Apie sėkmingą pasiūlymo pateikimą, jus informuos sistema:

